

PROFILÉS / *PROFILE*


• ALFA 1	164
• ALFA 2.....	166
• BETA.....	168
• DELTA	170
• EPTA.....	178
• GAMMA	182
• IOTA.....	184
• JEY	186
• KAPPA	190
• MINI.....	196
• OMEGA	198
• SIGMA	204
• TAU	206
• REFLEX.....	212
• XIU.....	214
• RHO	216
• YPSILON	224
• VEGA	230
• ZETA	232
• MILKY.....	236

ALFA 1

PA.ALFA.

En aluminium extrudé anodisé de dimensions particulièrement réduites, conçu et fabriqué pour être installé sur des surfaces d'une épaisseur minimale. Polyvalence et adaptabilité extrêmes garanties par la large gamme d'accessoires qui permettent la composition de diverses combinaisons. Idéal pour accueillir et dissiper correctement les rubans LED, pour éclairer et embellir les éléments suspendus dans les cuisines et salles de bains, les espaces sous les éléments suspendus, le mobilier, les armoires, les étagères et les vitrines. Il peut également être monté sur du placoplâtre et au plafond. ARTICLE TOUJOURS DISPONIBLE

Very small anodized aluminum profile, designed and produced to be installed on surfaces even with a minimum thickness. This profile is ideal for heat dissipation of the LED strip and can illuminate kitchens, under cabinet, furniture, cabinets and shelves. It can also be mounted on plasterboard or ceiling. ALWAYS READY ON OUR STOCK



DIMENSIONS / DIMENSIONS

CODES DE BASE / BASE CODES

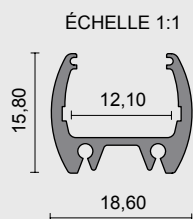
LONGUEUR / LENGTH

FINITIONS / FINISHINGS

PA.ALFA.

- 1 1000 mm
- 2 2000 mm
- 3 3000 mm

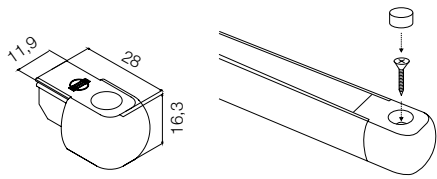
- 1 Blanc mat RAL9003 / Matt white RAL9003
- 2 Noir mat RAL9005 / Matt black RAL9005
- 7 Argent anodisé / Anodized silver



NOUS RÉALISONS SUR DEMANDE DES COUPES SUR MESURE ET D'AUTRES FINITIONS
POSSIBILITY TO ORDER CUSTOM PROFILE SIZE AND FINISHING UPON REQUEST

Exemple de codification: Profilé ALFA 1 + Longueur 1000 mm + Finition Anodisé argent = Code : **PA.ALFA.17**
Example of codification: ALFA 1 Profile + Length 1000mm + Finishing Anodized silver = Code: PA.ALFA.17

ACCESSOIRES ALFA 1



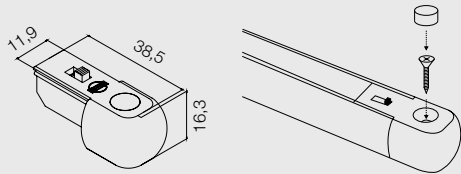
CODES DE BASE / BASE CODES FINITIONS / FINISHINGS FONCTIONNALITÉ / FUNCTIONALITY

SA01.

- 1 Blanc / White
- 2 Noir mat / Matt black
- 5 Gris / Grey
- 7 Aluminium brossé / Satin aluminum
- 8 Transparent / Transparent

C Fermeture

Embout de fermeture latéral avec trou pour vis M3x20 et capsule de protection.
Closing side support with hole for screw M3x20 and cover cap.



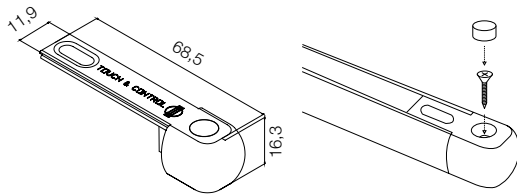
CODES DE BASE / BASE CODES FINITIONS / FINISHINGS FONCTIONNALITÉ / FUNCTIONALITY

SA01.

- 1 Blanc / White
- 2 Noir mat / Matt black
- 5 Gris / Grey
- 7 Aluminium brossé / Satin aluminum
- 8 Transparent / Transparent

I Fermeture ON/OFF

Embout de fermeture latérale avec trou pour vis M3x20, capsule de protection et interrupteur ON/OFF
Closing side support with hole for screw M3x20, cover cap and ON/OFF switch



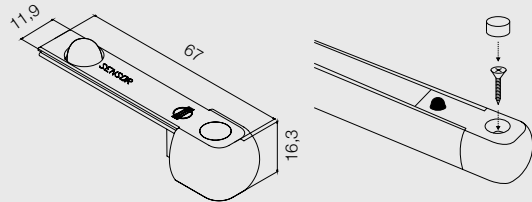
CODES DE BASE / BASE CODES FINITIONS / FINISHINGS FONCTIONNALITÉ / FUNCTIONALITY

SA01.

- 1 Blanc / White
- 2 Noir mat / Matt black
- 5 Gris / Grey
- 7 Aluminium brossé / Satin aluminum

T Fermeture à fixation avec TOUCH

Embout latéral de fermeture avec trou pour vis M3x20, capsule de protection et Touch ON/OFF.
Allumage et extinction de la LED par un simple effleurement. (12Vcc et 24Vcc - 4A max.)
Closing side support with hole for screw M3x20, cover cap and Touch ON/OFF switch.
You can turn on and off the LED with a light touch. (12Vdc e 24Vdc - 4A max.)



CODES DE BASE / BASE CODES FINITIONS / FINISHINGS FONCTIONNALITÉ / FUNCTIONALITY

SA01.

- 1 Blanc / White
- 2 Noir mat / Matt black
- 5 Gris / Grey
- 7 Aluminium brossé / Satin aluminum

S Fermeture à fixation avec SENSOR

Embout latéral de fermeture avec trou pour vis, capsule de protection et Sensor ON/OFF.
Le système Sensor détecte la présence à travers le mouvement et allume la LED.
(12Vcc et 24Vcc - 4A max.) En l'absence de mouvement, la LED s'éteint.
The Sensor detects motion and turns on the LEDs.
The LED will turn off after a preset time with no motion. (12Vdc e 24Vdc - 4A max.)

CODES DE BASE / BASE CODES

PA.02NA12.1

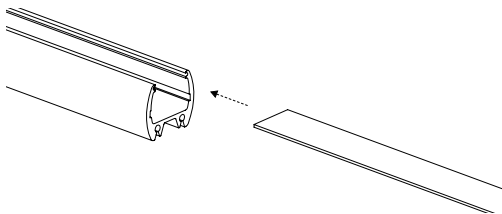
L=1000 mm

PA.02NA12.2

L=2000 mm

PA.02NA12.3

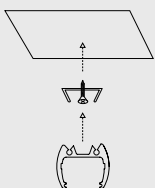
L=3000 mm



Diffuseur satiné qui peut être installé sur des rainures à l'intérieur du profil
Satin diffuser to install by slide on inner slots to profile.

CODES DE BASE / BASE CODES

PA.GG02



Clip en acier pour fixation par pression sur des surfaces planes. Accroche le clip à l'intérieur des fentes à l'arrière du profilé qui sera parfaitement adhérent à la surface. Vis M2,5x12 incluse.
Steel clip for snap-on flat surfaces. The clip snaps on the rear slots of the profile that sticks perfectly to the surface. Screw M2, 5x12 included.

ALFA 2

PA.ALFA.

Profil en aluminium extrudé anodisé de dimensions particulièrement réduites, conçu et fabriqué pour être installé sur des surfaces d'une épaisseur minimale.

Extrême facilité de montage garantie par le diffuseur satiné, à insérer par pression et par les embouts latéraux à pression. Parfait pour loger et dissiper correctement les Rubans LED, particulièrement indiqué pour l'éclairage et l'embellissement des éléments suspendus dans les cuisines et les salles de bains, de l'espace sous les meubles suspendus, des meubles, des armoires, des étagères et des vitrines. Il peut également être monté sur du placoplâtre et au plafond.

ARTICLE TOUJOURS DISPONIBLE

Very small anodized aluminum profile, designed and produced to be installed on surfaces even with a minimum thickness.

Extreme versatility and adaptability guaranteed by the wide range of accessories that allows the composition of various combinations.

This profile is ideal for heat dissipation of the LED strip and can illuminate kitchens, under cabinet, furniture, cabinets and shelves.

It can also be mounted on plasterboard or ceiling.

ALWAYS READY ON OUR STOCK

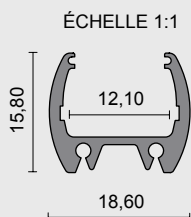


DIMENSIONS / DIMENSIONS	CODES DE BASE / BASE CODES	LONGUEUR / LENGTH	FINITIONS / FINISHINGS
-------------------------	----------------------------	-------------------	------------------------

PA.ALFA.

1	1000 mm
2	2000 mm
3	3000 mm

1	Blanc mat RAL9003 / Matt white RAL9003
2	Noir mat RAL9005 / Matt black RAL9005
7	Argent anodisé / Anodized silver



ON RÉALISE SUR DEMANDE DES COUPES SUR MESURE ET AUTRES FINITIONS
POSSIBILITY TO ORDER CUSTOM PROFILE SIZE AND FINISHING UPON REQUEST

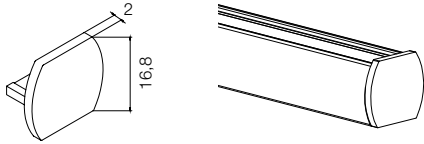
Exemple de codification: Profilé ALFA 2 + Longueur 1000 mm + Finition Anodisé argent = Code : **PA.ALFA.17**
Example of codification: Alfa 2 Profile + Length 1000mm + Finishing Anodized silver = Code: PA.ALFA.17

CODES DE BASE / BASE CODES FINITIONS / FINISHINGS FONCTIONNALITÉ / FUNCTIONALITY

SA201.

- 1 Blanc / White
- 2 Noir mat / Matt black
- 5 Gris / Grey
- 7 Aluminium brossé / Satin aluminum
- 8 Transparent / Transparent

C Fermeture



Embout latéral de fermeture. Fabriqué en ABS ou en Polycarbonate.
Simple et compact pour ne pas perturber les lignes nettes du profilé.
*Closing side support. Made of ABS or polycarbonate.
Simple and compact in order to not disturb the clean lines of the profile.*

CODES DE BASE / BASE CODES

PA.07PE81.1

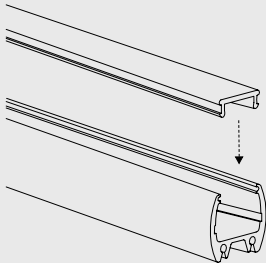
L=1000 mm

PA.07PE81.2

L=2000 mm

PA.07PE81.3

L=3000 mm



Diffuseur satiné à installer par pression.
Diffuseur démontable pour l'entretien.
*Satin diffuser installed with a slight pressure.
Easy to remove for maintenance.*

CODES DE BASE / BASE CODES

PA.07PE81.1T

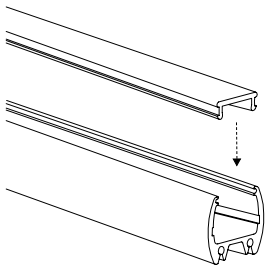
L=1000 mm

PA.07PE81.2T

L=2000 mm

PA.07PE81.3T

L=3000 mm

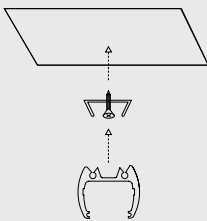


Diffuseur transparent à installer par pression.
Diffuseur démontable pour l'entretien.
*Transparent finish diffuser with a slight pressure.
Easy to remove for maintenance.*

CODES DE BASE / BASE CODES

PA.GG02

Clip en acier pour fixation par pression sur des surfaces planes.
Accrocher le clip à l'intérieur des fentes à l'arrière du profilé qui sera parfaitement adhérent à la surface.
Vis M2,5x12 incluse.
*Steel clip for snap-on flat surfaces.
The clip snaps on the rear slots of the profile that sticks perfectly to the surface.
Screw M2, 5x12 included.*

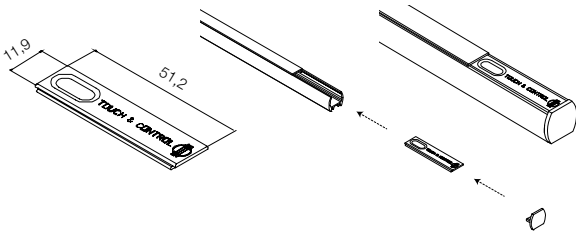


CODES DE BASE / BASE CODES FINITIONS / FINISHINGS FONCT. / FUNCTIONALITY

SA201.

- 1 Blanc / White
- 2 Noir mat / Matt black
- 5 Gris / Grey
- 7 Aluminium brossé / Satin aluminum

T Fermeture à fixation avec TOUCH



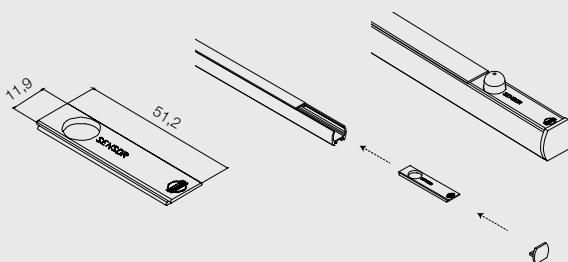
Plaque de support touch en ABS ou Polycarbonate. Allumage et extinction de la LED par un simple effleurement. Simple et compact pour ne pas perturber les lignes nettes du profilé. À combiner de préférence avec le bouchon latéral de fermeture SA201.C. (12Vcc e 24Vcc-4A max)
Plate support for touch made of ABS or Polycarbonate. You can turn the LED on and off with a slight touch. It has a minimal and compact design in order to maintain clear line of the profile. It can be matches with closure lateral cap SA201.C. (12Vdc e 24Vdc-4A max).

CODES DE BASE / BASE CODES FINITIONS / FINISHINGS FONCT. / FUNCTIONALITY

SA201.

- 1 Blanc / White
- 2 Noir mat / Matt black
- 5 Gris / Grey
- 7 Aluminium brossé / Satin aluminum

S Fermeture à fixation avec SENSOR




Plaque de support capteur en ABS ou Polycarbonate. Le système Sensor détecte la présence à travers le mouvement et allume la LED. (12Vcc et 24Vcc-4A max) En l'absence de mouvement, la LED s'éteint. À combiner de préférence avec le bouchon latéral de fermeture SA201.C.
Plate support for touch made of ABS or Polycarbonate. Sensor system detects presence by movement and turn on the LED, (12Vdc e 24Vdc-4A max) without movement LED turns off. It can be matches with closure lateral cap SA201.C.

BETA

PA.BETA.

Profil en aluminium anodisé extrudé angulaire, conçu et fabriqué avec une inclinaison du flux lumineux de 45°, pour les surfaces planes. Extrême facilité de montage garantie par le diffuseur satiné, à insérer par pression et par les supports latéraux à pression. Parfait pour loger et dissiper correctement les Rubans LED, particulièrement indiqué pour l'éclairage et l'embellissement des éléments suspendus dans les cuisines et les salles de bains, de l'espace sous les meubles suspendus, des meubles, des armoires, des étagères et des vitrines. ARTICLE TOUJOURS DISPONIBLE

Anodized aluminum angle profile designed and produced with inclination of the luminous flux at 45°, suitable to be installed on flat surface. Assembly is very simple thanks to the frosted cover and to the side supports which are installed by a soft pressure. This profile is ideal for heat dissipation of LED Strip and can illuminate and decorate cabinets kitchens and bathrooms, undercabinet, furniture, cabinets, shelves and display cases. ALWAYS READY ON OUR STOCK



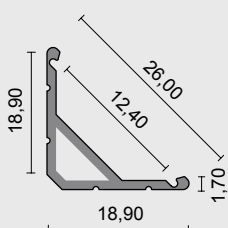
DIMENSIONS / DIMENSIONS

CODES DE BASE / BASE CODES

LONGUEUR / LENGTH

FINITIONS / FINISHINGS

ÉCHELLE 1:1



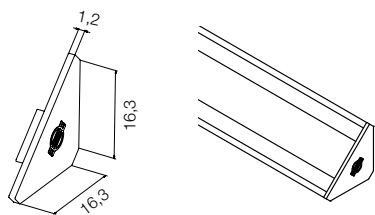
PA.BETA.

- 1 1000 mm
- 2 2000 mm
- 3 3000 mm

- 1 Blanc mat RAL9003 / Matt white RAL9003
- 2 Noir mat RAL9005 / Matt black RAL9005
- 7 Argent anodisé / Anodized silver

NOUS REALISONS SUR DEMANDE DES COUPES INCLINÉES, SUR MESURE ET AUTRES FINITIONS
POSSIBILITY TO ORDER CUSTOM PROFILE SIZE, FINISHING AND TILTED CUTTING UPON REQUEST

Exemple de codification: Profilé BETA + Longueur 1000 mm + Finition Anodisé argent = Code : **PA.BETA.17**
Example of codification: BETA Profile + Length 1000mm + Finishing Anodized silver = Code: PA.BETA.17



CODES DE BASE / BASE CODES

FINITIONS / FINISHINGS

SB01.

- 1 Blanc / White
- 2 Noir mat / Matt black
- 5 Gris / Grey
- 7 Aluminium brossé / Satin aluminum
- 8 Transparent / Transparent

Support latéral de fermeture. Fabriqué en ABS ou en Polycarbonate. Simple et compact pour ne pas perturber les lignes nettes du profilé.

Closing side support. Made of ABS or polycarbonate. Simple and compact in order to not disturb the clean lines of the profile.

CODES DE BASE / BASE CODES

PA.26PE04.1

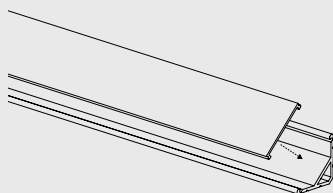
L=1000 mm

PA.26PE04.2

L=2000 mm

PA.26PE04.3

L=3000 mm



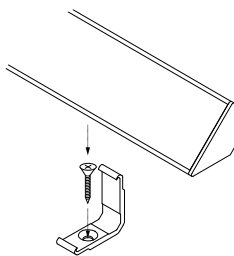
Diffuseur satiné à installer par pression.

Diffuseur démontable pour l'entretien.

Satin diffuser installed with a slight pressure. Easy to remove for maintenance.

CODES DE BASE / BASE CODES

SB02.8



Clip transparent avec vis M2,5x12 pour la fixation en appui sur différents types de surfaces.

Transparent clip with screw M2,5x12 for lay-in fixing on various surfaces.

CODES DE BASE / BASE CODES

CARACTÉRISTIQUES / FEATURES

TC02.

Vin : 12Vcc - 24Vcc

Vout : 12Vcc6,5A- 24 Vcc 4A

Dispositif électronique rectangulaire avec fonction ON/OFF grâce au système tactile TOUCH à effleurement.

Une légère pression au niveau de la partie sensible de l'appareil permet d'allumer et d'éteindre la LED. À installer à l'intérieur du profilé au contact du diffuseur avec le ruban adhésif double face inclus (12Vcc e 24Vcc 4A max.)

Rectangular electronic device with ON/OFF function with TOUCH system. You can turn the LED on and off with a slight touch at the sensitive part of the device. It has to be installed inside profile in contact with the diffuser using adhesive included (12Vdc e 24Vdc 4A max.)

CODES DE BASE / BASE CODES

CARACTÉRISTIQUES / FEATURES

TC14.

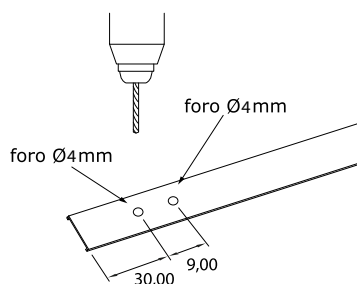
Vin : 12Vcc - 24Vcc

Vout : 12Vcc6,5A- 24 Vcc 6,5 A

Dispositif électronique rectangulaire avec fonction On/Off grâce au système infrarouge.

On peut allumer et éteindre la LED moyennant un léger mouvement à une distance de 10 cm de l'appareil. À installer à l'intérieur du profil. Le circuit est fourni fixé sur le support en aluminium qui sera fixé au diffuseur au moyen d'un ruban adhésif double face inclus. Prévoir 2 trous de $\varnothing 4$ sur le diffuseur pour le capteur récepteur et émetteur de l'appareil. (12Vcc e 24Vcc 4A max.)

Rectangular electronic device with On / Off function working with infrared system. Is possible to switch on and off device just with a soft movement at a distance of 10cm from it. It must be installed inside profile. Circuit is connected with aluminum support that have to be fixed with diffuser with included adhesive. Provides 2 holes with diameter $\varnothing 4$ on diffuser for receiving and transmitting sensor of the device. (12Vdc e 24Vdc 4A max.)



DELTA

PA.DELTA.

Profil en aluminium extrudé anodisé conçu et fabriqué pour être installé sur toute surface ; les dimensions permettent de créer une source de lumière importante et raffinée. Extrême facilité de montage garantie par le diffuseur satiné, à insérer par pression et par les embouts latéraux à pression. Les accessoires facilitent l'installation au plafond et en suspension.

Pour loger et dissiper correctement les Rubans LED également à haute densité; particulièrement indiqué pour éclairer et embellir les bureaux, les chambres, les couloirs, les cuisines, etc.

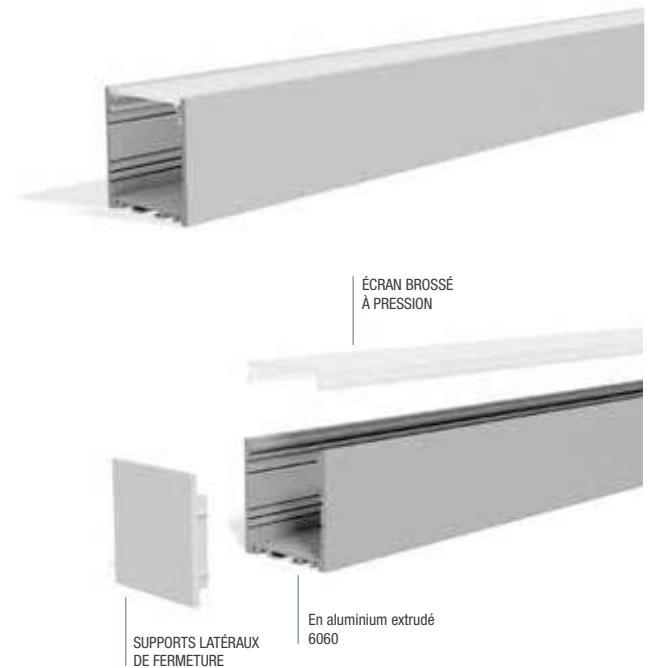
ARTICLE TOUJOURS DISPONIBLE

Anodized aluminum profile designed and manufactured to be installed on any surface, size allows you to create an important and refined source of light. Extreme easy mounting guaranteed by the frosted cover to snap and by side pressure supports.

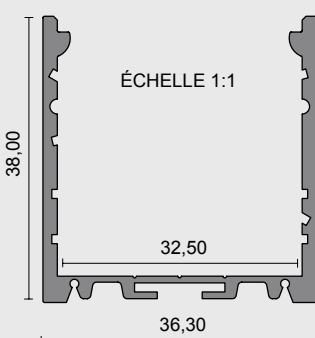
The accessories allows easy ceiling or suspension installation.

Ideal to house and dissipate Strip LED properly even at high density, particularly suited to illuminate and decorate offices, rooms, hallways, kitchens, and anything else.

ALWAYS READY ON OUR STOCK



DIMENSIONS / DIMENSIONS



CODES DE BASE / BASE CODES

PA.DELTA.

LONGUEUR / LENGTH

- 1 1000 mm
- 2 2000 mm
- 3 3000 mm

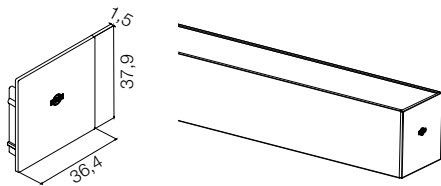
FINITIONS / FINISHINGS

- 1 Blanc mat RAL9003 / Matt white RAL9003
- 2 Noir mat RAL9005 / Matt black RAL9005
- 7 Argent anodisé / Anodized silver

NOUS REALISONS SUR DEMANDE DES COUPES INCLINÉES, SUR MESURE ET AUTRES FINITIONS
POSSIBILITY TO ORDER CUSTOM PROFILE SIZE, FINISHING AND TILTED CUTTING UPON REQUEST

Exemple de codification: Profilé DELTA + Longueur 1000 mm + Finition Anodisé argent = Code : PA.DELTA.17

Example of codification: DELTA Profile + Length 1000mm + Finishing Anodized silver = Code: PA.DELTA.17



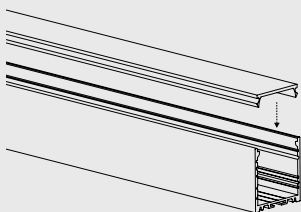
CODES DE BASE / BASE CODES

SD01.

FINITIONS / FINISHINGS

- 1 Blanc / White
- 2 Noir mat / Matt black
- 5 Gris / Grey
- 7 Aluminium brossé / Satin aluminum
- 8 Transparent / Transparent

Embout latéral de fermeture. Simple et compact pour ne pas perturber les lignes nettes du profil.
Closing side support. Simple and compact in order to not disturb the clean lines of the profile.



CODES DE BASE / BASE CODES

PA.PC30PE33.1

L=1000 mm

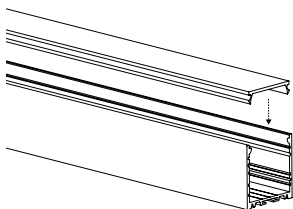
PA.PC30PE33.2

L=2000 mm

PA.PC30PE33.3

L=3000 mm

Diffuseur satiné à installer par pression.
Diffuseur démontable pour l'entretien.
Satin diffuser installed with a slight pressure. Easy to remove for maintenance.



CODES DE BASE / BASE CODES

PA.2107.1

L=1000 mm

PA.2107.2

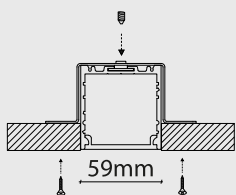
L=2000 mm

PA.2107.3

L=3000 mm

Couvercle en Aluminium qui peut être installé par pression. Il est possible d'utiliser les couvercles pour créer des zones sans lumière pour le logement d'un driver. En outre, de nombreux spots LED peuvent être installés en perçant des trous dans la protection.
Aluminium cover installed with a slight pressure. You can use the covers to house power supply. Piercing the cover is possible to collect numerous LED Spot.

ACCESSOIRES DELTA ENCASTRABLE

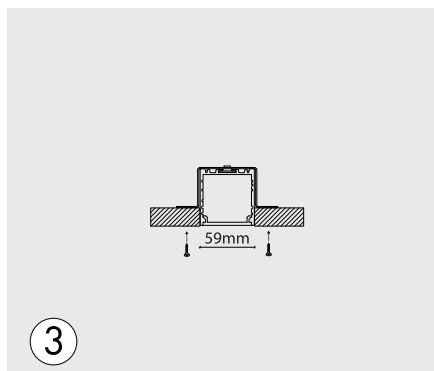
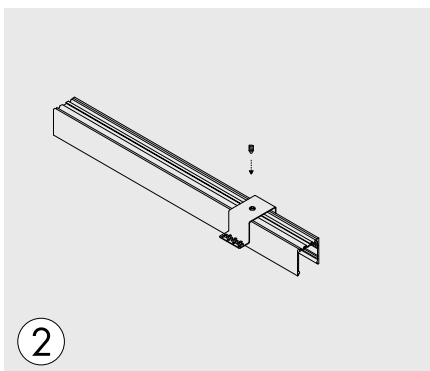
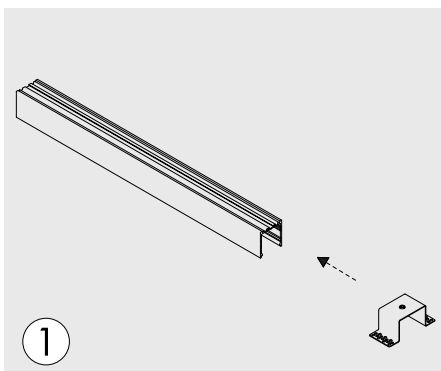


CODES DE BASE / BASE CODES

SD03.

Support en acier galvanisé pour la fixation du profilé Delta encastrable. La tôle est fixée dans le rail postérieur du profil, assurant une tenue parfaite. Extrême facilité de fixation garantie par les nombreux trous dans les deux ailettes pour la fixation du support. Fixation par vis autotaraudeuses. Goujon M3x4 inclus.

Galvanized steel support for fixing of the recessed Delta profile. The sheet is fixed in the rear track of the profile ensuring a perfect hold. Extremely easy fixing guaranteed by the innumerable holes in the two wings for fixing the support. Fastening with self-tapping screws. Grub screw M3x4 included.



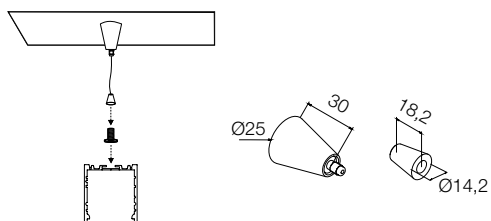
ACCESSOIRES DELTA SUSPENSION

CODES DE BASE / BASE CODES

FINITIONS / FINISHINGS

PD.TCE01

■ **6** Chrome / Chrome



Kit de fixation de suspension avec accessoire conique et câble de 3000 mm Ø1,2mm. Le kit permet de régler la distance de la lampe par rapport au plafond.

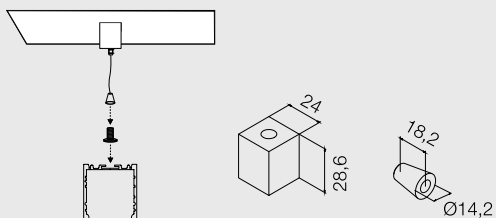
Mounting set with suspension rope 3000mm Ø1,2mm. Thanks to the kit you have the possibility to adjust the distance of the lamp from the ceiling.

CODES DE BASE / BASE CODES

FINITIONS / FINISHINGS

PD.TCE02

□ **1** Blanc / White
■ **7** Aluminium brossé / Satin aluminum



Kit de fixation à suspension avec câble de 3000 mm Ø1,2mm.

Le kit permet de régler la distance de la lampe par rapport au plafond.

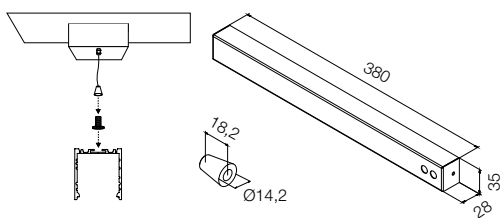
Mounting set with suspension rope 3000mm Ø1,2mm. Thanks to the kit you have the possibility to adjust the distance of the lamp from the ceiling.

CODES DE BASE / BASE CODES

FINITIONS / FINISHINGS

PD.TCE06

□ **1** Blanc / White
■ **7** Aluminium brossé / Satin aluminum



Kit de fixation à suspension avec câble de 3000 mm Ø1,2mm.

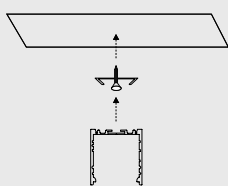
Possibilité de loger un drive à l'intérieur.

Mounting set with suspension rope 3000mm Ø1,2mm. Possibility of housing a power supply inside.

ACCESSOIRES DELTA PLAFONNIERS

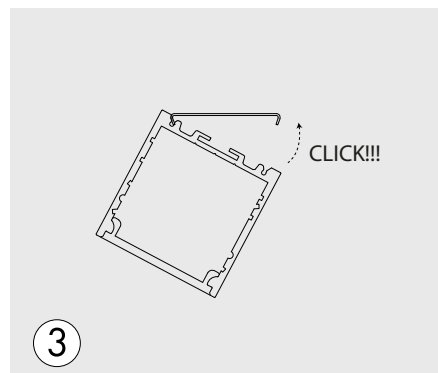
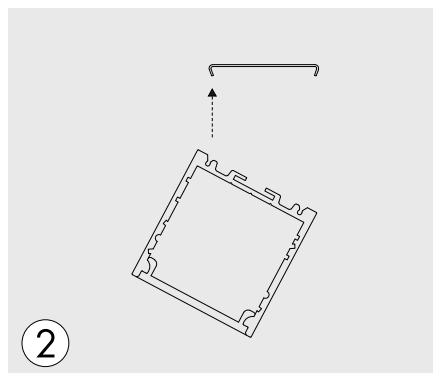
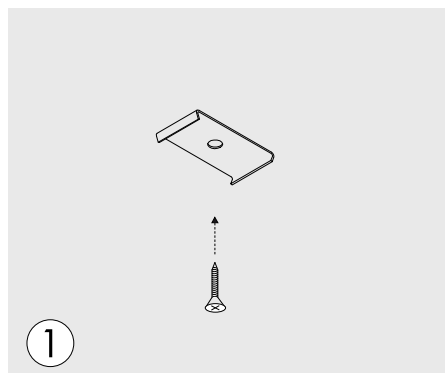
CODES DE BASE / BASE CODES

PA.GG03

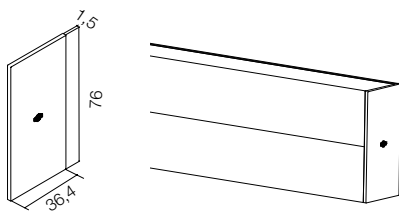


Clip en acier pour fixation par pression sur des surfaces planes. Accrocher le clip à l'intérieur des fentes à l'arrière du profil qui sera parfaitement adhérent à la surface. Vis M2,5x12 incluse.

Steel clip for snap-on flat surfaces. The clip snaps on the rear slots of the profile that sticks perfectly to the surface. Screw M2, 5x12 included.



ACCESSOIRES DELTA SUSPENSION BI-ÉMISSION



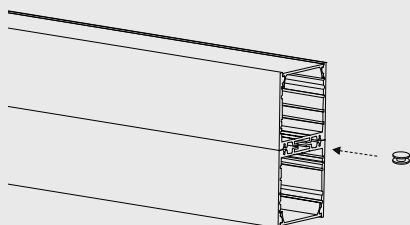
CODES DE BASE / BASE CODES

FINITIONS / FINISHINGS

SD04.

- 1 Blanc / White
- 2 Noir mat / Matt black
- 7 Aluminium brossé / Satin aluminum

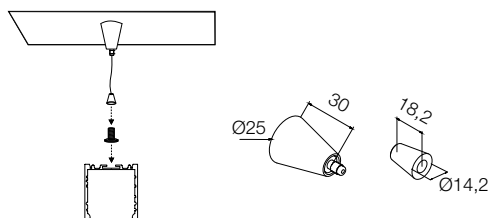
Embout latéral de fermeture. Simple et compact pour ne pas perturber les lignes nettes du profil.
Closing side support. Simple and compact in order to not disturb the clean lines of the profile.



CODES DE BASE / BASE CODES

SD05.

Tiges en laiton pour assembler deux profils Delta, en exerçant une légère pression, pousser les tiges de jonction dans la rainure arrière du profil.
Brass Tiges for union of Delta profile. Couple two Delta profiles and press gently the union tiges in the rear track of the profile.



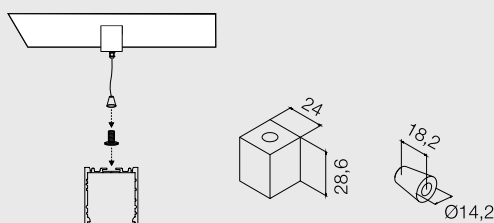
CODES DE BASE / BASE CODES

FINITIONS / FINISHINGS

PD.TCE01

- 6 Chrome / Chrome

Kit de fixation de suspension avec accessoire conique et câble de 1000mm Ø1,2mm. Le kit permet de régler la distance de la lampe par rapport au plafond.
Mounting set with suspension rope 1000 mm Ø1,2mm. Thanks to the kit you have the possibility to adjust the distance of the lamp from the ceiling.



CODES DE BASE / BASE CODES

FINITIONS / FINISHINGS

PD.TCE02

- 1 Blanc / White
- 7 Aluminium brossé / Satin aluminum

ACCESSOIRES DELTA SUSPENSION BI-ÉMISSION

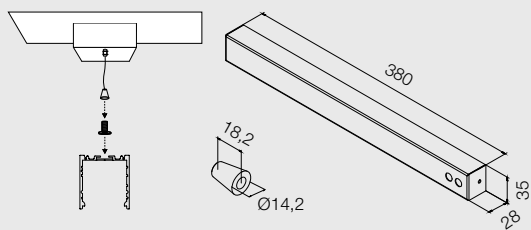
CODES DE BASE / BASE CODES

FINITIONS / FINISHINGS

PD.TCE06

□ 1 Blanc / White

■ 7 Aluminium brossé / Satin aluminum



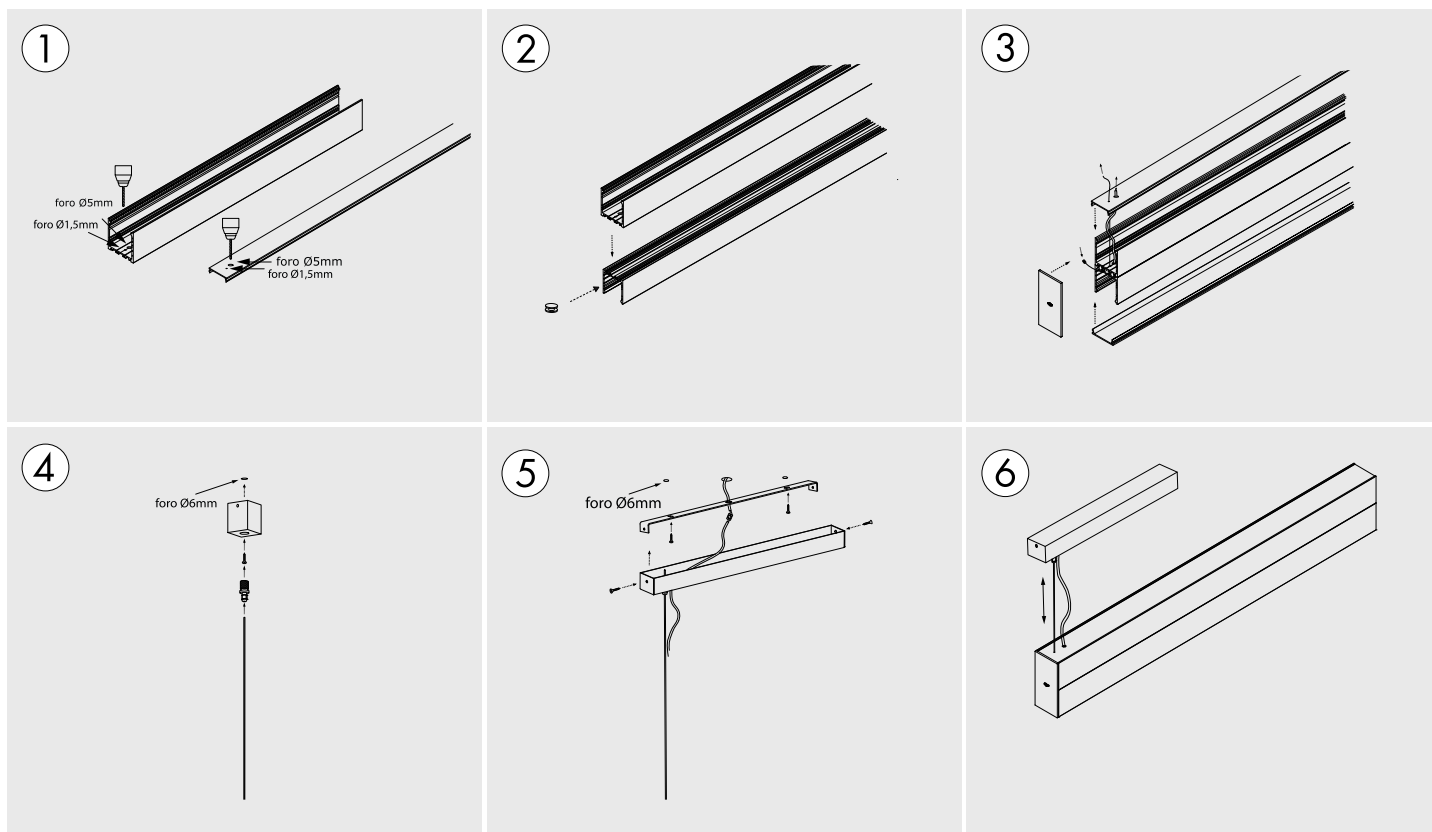
Kit de fixation à suspension avec câble de 3000 mm Ø1,2mm.

Possibilité de loger un ballast à l'intérieur.

Mounting set with suspension rope 3000mm Ø1,2mm.

Possibility of housing a power supply inside.

SCHÉMA DE MONTAGE SUSPENSION BI-ÉMISSION

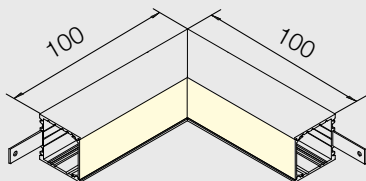


CODES DE BASE / BASE CODES

FINITIONS / FINISHINGS

CD203.

- 1 Blanc / White
- 2 Noir mat / Matt black
- 7 Argent anodisé / Anodized silver



Le raccord en « L » a été conçu comme un élément terminal entre deux profilés qui se croisent verticalement. La ligne de lumière ne subit aucune interruption grâce au ruban LED qui recouvre également l'intérieur du raccord. Les raccords du profilé Delta permettent de créer des motifs géométriques et des jeux de lumière coplanaires. Grain M3x4 pour la fixation de l'étrier linéaire inclus.

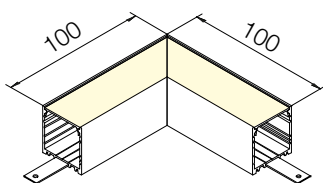
The vertical "L" connection has been designed as a terminal between two vertically intersecting profiles. The line of light is not interrupted thanks to the LED strip that also runs inside the fitting. Thanks to fittings for Delta profile there is the possibility of creating geometrics patterns and coplanar light effects. Grub screw M3x4 for fixing the linear bracket included.

CODES DE BASE / BASE CODES

FINITIONS / FINISHINGS

CD204.

- 1 Blanc / White
- 2 Noir mat / Matt black
- 7 Argent anodisé / Anodized silver



Le raccord en « L » a été conçu comme un élément terminal entre deux profilés qui se croisent. La ligne de lumière ne subit aucune interruption grâce au ruban LED qui recouvre également l'intérieur du raccord. Les raccords du profilé Delta permettent de créer des motifs géométriques et des jeux de lumière coplanaires. Grain M3x4 pour la fixation de l'étrier linéaire inclus.

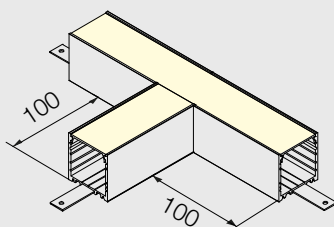
The "L" connection has been studied as a terminal between two intersecting profiles. The line of light is not interrupted thanks to the LED strip that also runs inside the fitting. Thanks to fittings for Delta profile there is the possibility of creating geometrics patterns and coplanar light effects. Grub screw M3x4 for fixing the linear bracket included.

CODES DE BASE / BASE CODES

FINITIONS / FINISHINGS

CD205.

- 1 Blanc / White
- 2 Noir mat / Matt black
- 7 Argent anodisé / Anodized silver



Le raccord en « T » a été conçu comme un élément terminal entre 3 profilés qui se croisent. La ligne de lumière ne subit aucune interruption grâce au ruban LED qui recouvre également l'intérieur du raccord. Les raccords du profilé Delta permettent de créer des motifs géométriques et des jeux de lumière coplanaires. Grain M3x4 pour la fixation de l'étrier linéaire inclus.

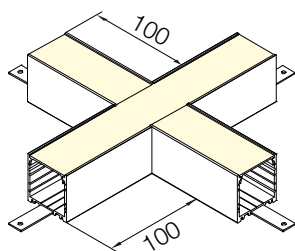
The "T" connection has been studied as a terminal between three intersecting profiles. The line of light is not interrupted thanks to the LED strip that also runs inside the fitting, up. Thanks to fittings for Delta profile there is the possibility of creating geometrics patterns and coplanar light effects. Grub screw M3x4 for fixing the linear bracket included.

CODES DE BASE / BASE CODES

FINITIONS / FINISHINGS

CD209.

- 1 Blanc / White
- 2 Noir mat / Matt black
- 7 Argent anodisé / Anodized silver

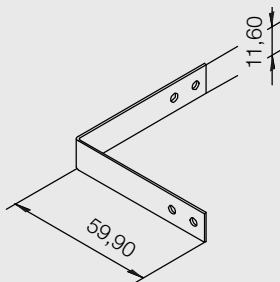


Le raccord en « X » a été conçu comme un élément terminal entre 4 profilés qui se croisent. La ligne de lumière ne subit aucune interruption grâce au ruban LED qui recouvre également l'intérieur du raccord. Les raccords du profilé Delta permettent de créer des motifs géométriques et des jeux de lumière coplanaires. Grain M3x4 pour la fixation de l'étrier linéaire inclus.

The "X" connection has been studied as a terminal between four intersecting profiles. The line of light is not interrupted thanks to the LED strip that also runs inside the fitting. Thanks to fittings for Delta profile there is the possibility of creating geometrics patterns and coplanar light effects. Grub screw M3x4 for fixing the linear bracket included.

CODES DE BASE / BASE CODES

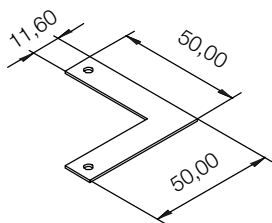
STA203



Etrier externe en acier pour créer un raccord en « L » vertical. Goujons M3x4 inclus.
 External bracket to create a vertical "L" connection. Grub screw M3x4 included.

CODES DE BASE / BASE CODES

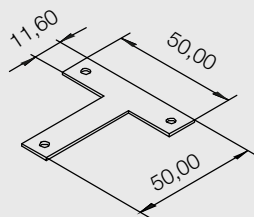
STA204



Etrier extérieur en acier pour la fixation de 2 profilés coupés à 45°. Goujons M3x4 inclus.
 External bracket for fixing profiles cut at 45°. Grub screw M3x4 included.

CODES DE BASE / BASE CODES

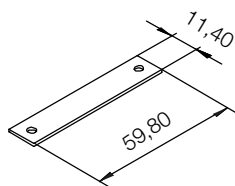
STA205



Etrier externe en acier pour créer un raccord en « T ». Dans cette configuration, les profils subissent un processus d'enlèvement de matière pour obtenir un effet optique final impeccable. Goujons M3x4 inclus.
 External bracket to create a "T" fitting. In this configuration the profiles undergo a material removal process to obtain an impeccable final optical effect. Grub screw M3x4 included.

CODES DE BASE / BASE CODES

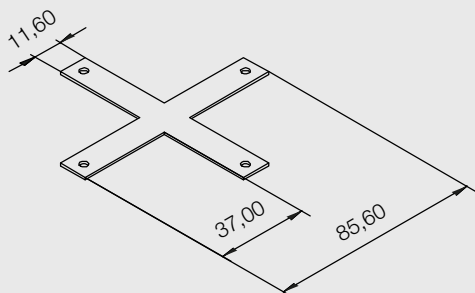
STA208



Etrier externe en acier pour fixer deux profilés en ligne. Goujons M3x4 inclus.
 External bracket to fix two profiles in line. Grub screw M3x4 included.

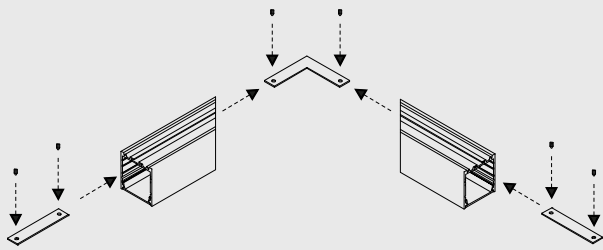
CODES DE BASE / BASE CODES

STA209

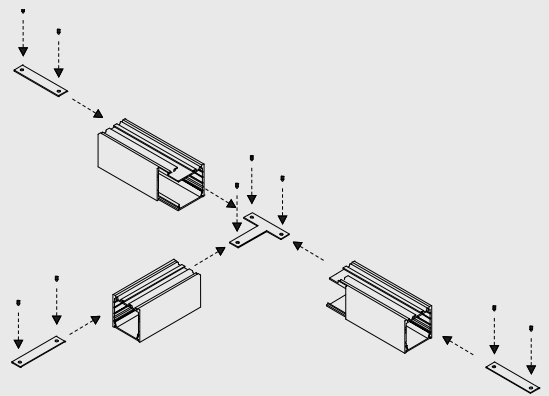


Etrier externe en acier pour créer un raccord en « X ». Dans cette configuration, les profils subissent un processus d'enlèvement de matière pour obtenir un effet optique final impeccable. Goujons M3x4 inclus.
 External bracket for fixing of 4 profiles. In this configuration the profiles undergo a material removal process to obtain an impeccable final optical effect. Grub screw M3x4 included.

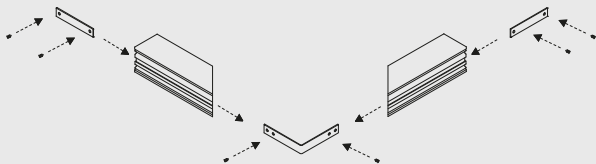
Raccord en L



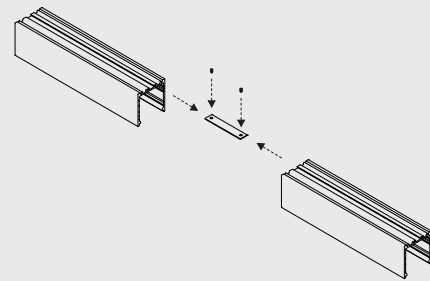
Raccord en T



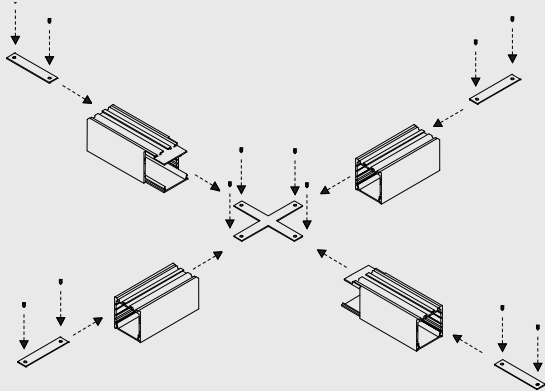
Raccord vertical en L



Raccord linéaire



Raccord en X



EPTA

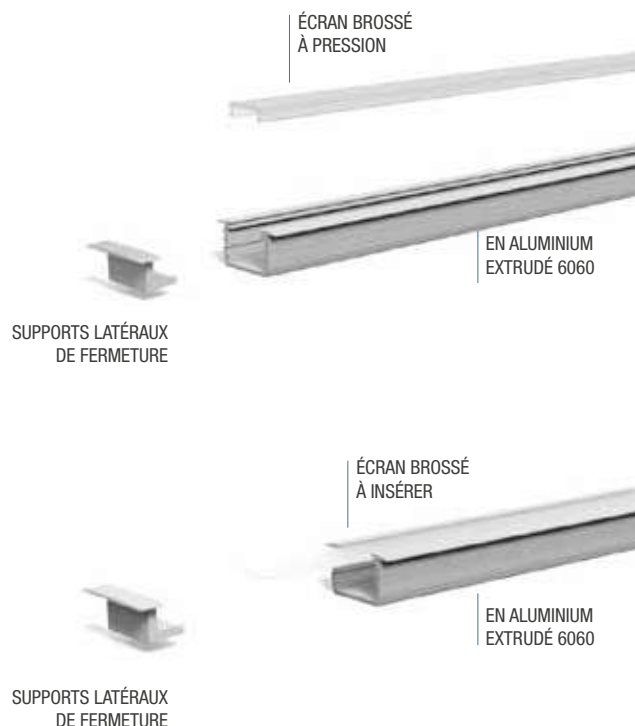
PA.EPTA.

Profil en aluminium extrudé anodisé de dimensions particulièrement réduites, conçu et fabriqué pour être encastré également sur des surfaces d'une épaisseur minimale comme les dessus de meubles et les cuisines. Polyvalence et adaptabilité extrêmes garanties par la large gamme d'accessoires pour le contrôle de la lumière à bord du profil. Disponible de différentes dimensions, il est parfait pour accueillir et dissiper correctement les Rubans LED. Pour l'éclairage et l'embellissement des éléments suspendus dans les cuisines et les salles de bains, de l'espace sous les meubles suspendus, des meubles, des armoires, des étagères et des vitrines.

ARTICLE TOUJOURS DISPONIBLE

Anodized aluminum profile whit very modest size. Designed and produced to be recessed on a minimum thickness as top surfaces of furniture and kitchens. Versatility and adaptability are guaranteed by the wide range of accessories for light control. Available in different sizes and it is ideal for hosting and dissipate properly Strip LED. Particularly suitable for lighting and embellish kitchens and bathrooms cabinets, furniture, under cabinet, shelves and cabinets.

ALWAYS READY ON OUR STOCK



DIMENSIONS / DIMENSIONS

CODES DE BASE / BASE CODES

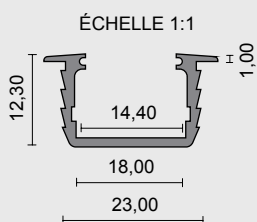
LONGUEUR / LENGTH

FINITIONS / FINISHINGS

PA.EPTA.

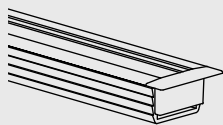
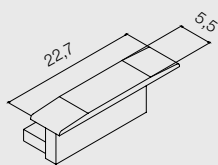
- 1 1000 mm
- 2 2000 mm
- 3 3000 mm

- 1 Blanc mat RAL9003 / Matt white RAL9003
- 2 Noir mat RAL9005 / Matt black RAL9005
- 7 Argent anodisé / Anodized silver



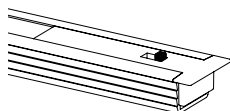
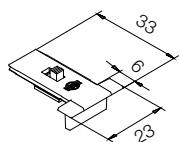
NOUS REALISONS SUR DEMANDE DES COUPES INCLINÉES, SUR MESURE ET AUTRES FINITIONS
POSSIBILITY TO ORDER CUSTOM PROFILE SIZE, FINISHING AND TILTED CUTTING UPON REQUEST

Exemple de codification: Profilé EPTA + Longueur 1000 mm + Finition Anodisé argent = Code : PA.EPTA.17
Example of codification: EPTA Profile + Length 1000mm + Finishing Anodized silver = Code: PA.EPTA.17



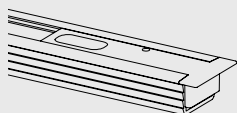
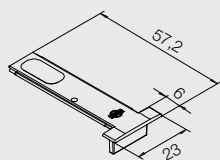
CODES DE BASE / BASE CODES	FINITIONS / FINISHINGS	FONCTIONNALITÉ / FUNCTIONALITY
SE01.	<input type="checkbox"/> 1 Blanc / White	C Fermeture à fixation
	<input checked="" type="checkbox"/> 2 Noir mat / Matt black	
	<input type="checkbox"/> 5 Gris / Grey	
	<input type="checkbox"/> 7 Aluminium brossé / Satin aluminum	
	<input type="checkbox"/> 8 Transparent / Transparent	

Embout latéral encastrable de fermeture et de fixation
Closing side support for recess mounting.



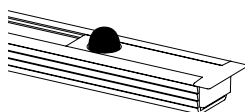
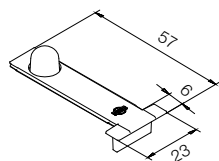
CODES DE BASE / BASE CODES	FINITIONS / FINISHINGS	FONCTIONNALITÉ / FUNCTIONALITY
SE01.	<input type="checkbox"/> 1 Blanc / White	I Fermeture et fixation ON/OFF
	<input checked="" type="checkbox"/> 2 Noir mat / Matt black	
	<input type="checkbox"/> 5 Gris / Grey	
	<input type="checkbox"/> 7 Aluminium brossé / Satin aluminum	
	<input type="checkbox"/> 8 Transparent / Transparent	

Embout latéral encastrable de fermeture et de fixation, avec interrupteur ON/OFF
Closing side support for recess mounting with ON/OFF switch.



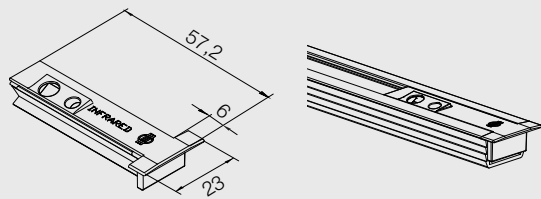
CODES DE BASE / BASE CODES	FINITIONS / FINISHINGS	FONCTIONNALITÉ / FUNCTIONALITY
SE01.	<input type="checkbox"/> 1 Blanc / White	T Fermeture à fixation avec TOUCH
	<input checked="" type="checkbox"/> 2 Noir mat / Matt black	
	<input type="checkbox"/> 5 Gris / Grey	
	<input type="checkbox"/> 7 Aluminium brossé / Satin aluminum	

Embout latéral encastrable de fermeture et de fixation, Touch ON/OFF Allumage et extinction de la LED par un simple effleurement. (12Vcc e 24Vcc 4A max.)
Closing side support for recess mounting with Touch ON/OFF switch. You can turn on and off the LED with a light touch. (12Vdc -24Vdc 4A max.)



CODES DE BASE / BASE CODES	FINITIONS / FINISHINGS	FONCTIONNALITÉ / FUNCTIONALITY
SE01.	<input type="checkbox"/> 1 Blanc / White	S Fermeture à fixation avec SENSOR
	<input checked="" type="checkbox"/> 2 Noir mat / Matt black	
	<input type="checkbox"/> 5 Gris / Grey	
	<input type="checkbox"/> 7 Aluminium brossé / Satin aluminum	

Embout latéral encastrable de fermeture et de fixation, avec Sensor ON/OFF Le système Sensor détecte la présence à travers le mouvement et allume la LED. En l'absence de mouvement, la LED s'éteint. (12Vcc et 24Vcc - 4A max.)
The Sensor detects motion and turns on the LEDs. The LED will turn off after a preset time with no motion. (12Vdc e 24Vdc - 4A max.)



CODES DE BASE / BASE CODES

FINITIONS / FINISHINGS

FONCTIONNALITÉ / FUNCTIONALITY

SE01.

- 1 Blanc / White
- 2 Noir mat / Matt black
- 5 Gris / Grey
- 7 Aluminium brossé / Satin aluminium

IR Fermeture à fixation avec infrarouge

Embout latéral encastrable de fermeture et de fixation, avec capteur infrarouge on/off
 Il est possible d'allumer et d'éteindre le ruban LED moyennant un léger mouvement à une distance de 10 cm du support. (12Vcc e 24Vcc 4A max.)
*Closing side support for recess mounting with infrared on / off sensor.
 You can turn on and off the LED with a slight movement at a distance of 10 centimeters from the support. (12Vdc e 24Vdc 4A max.)*

CODES DE BASE / BASE CODES

PA.02NA12.1

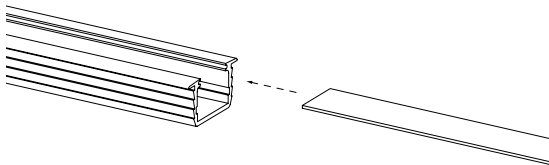
L=1000 mm

PA.02NA12.2

L=2000 mm

PA.02NA12.3

L=3000 mm



Diffuseur satiné à enfiler sur des rainures à l'intérieur du profilé.
 Livré en bandes de différentes tailles.
*Satin diffuser to install by slide on inner slots to profile.
 Available in different lengths up to 3m.*

CODES DE BASE / BASE CODES

PA.07PE81.1


L=1000 mm

PA.07PE81.2

L=2000 mm

PA.07PE81.3

L=3000 mm



Diffuseur satiné à installer par pression.
 Diffuseur démontable pour l'entretien.
Satin diffuser installed with a slight pressure. Easy to remove for maintenance.

CODES DE BASE / BASE CODES

PA.07PE81.1T

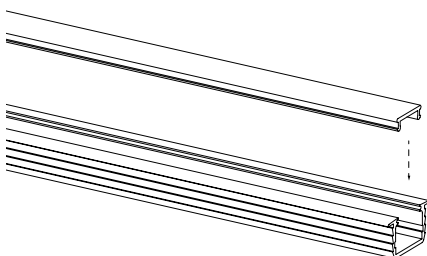
L=1000 mm

PA.07PE81.2T

L=2000 mm

PA.07PE81.3T

L=3000 mm



Diffuseur transparent à installer par pression.
 Diffuseur démontable pour l'entretien.
Transparent finish diffuser installed with a slight pressure. Easy to remove for maintenance.



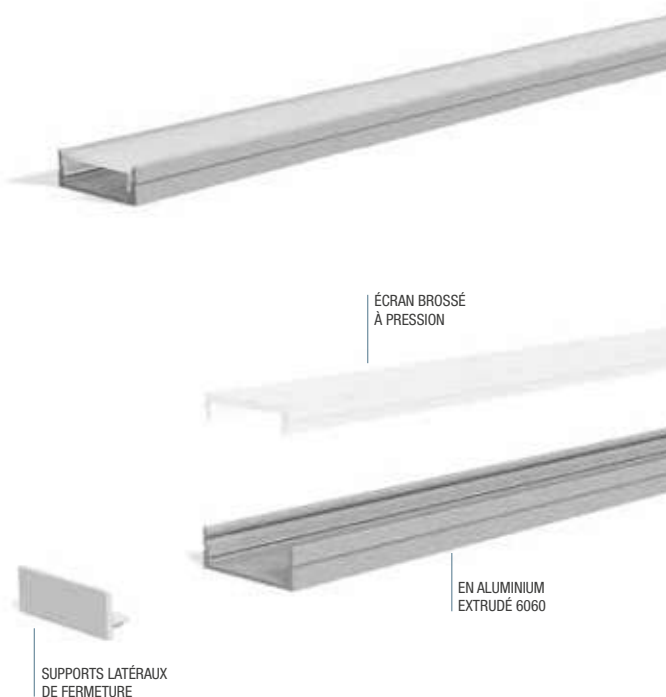
GAMME PA.GAMMA.

Profil en aluminium extrudé anodisé conçu et fabriqué pour être installé sur des surfaces d'une épaisseur minimale. Extrême facilité de montage garantie par le diffuseur satiné, à insérer par pression et par les embouts de fermeture latéraux à pression. Parfait pour loger et dissiper correctement les Bandes LED, particulièrement indiqué pour l'éclairage et l'embellissement des cuisines, de l'espace sous les meubles suspendus, des meubles, des armoires, des étagères et des vitrines.

ARTICLE TOUJOURS DISPONIBLE

Anodized aluminum profile, designed and produced to be installed on very thin surfaces. Assembly is very simple thanks to the frosted cover and to the side supports which are installed by a soft pressure. This profile is ideal for heat dissipation of the LED strip and can illuminate kitchens, undercabinet, furniture, cabinets and shelves. It can also be mounted on plasterboard.

ALWAYS READY ON OUR STOCK



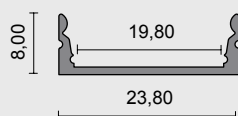
DIMENSIONS / DIMENSIONS

CODES DE BASE / BASE CODES

LONGUEUR / LENGTH

FINITIONS / FINISHINGS

ÉCHELLE 1:1



PA.GAMMA.

- 1 1000 mm
- 2 2000 mm
- 3 3000 mm

- 1 Blanc mat RAL9003 / Matt white RAL9003
- 2 Noir mat RAL9005 / Matt black RAL9005
- 7 Argent anodisé / Anodized silver

NOUS REALISONS SUR DEMANDE DES COUPES INCLINÉES, SUR MESURE ET AUTRES FINITIONS
POSSIBILITY TO ORDER CUSTOM PROFILE SIZE, FINISHING AND TILTED CUTTING UPON REQUEST

Exemple de codification: Profilé GAMMA + Longueur 1000 mm + Finition Anodisé argent = Code : **PA.GAMMA.17**

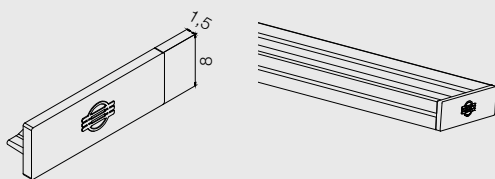
Example of codification: GAMMA Profile + Length 1000mm + Finishing Anodized silver = Code: PA.GAMMA.17

CODES DE BASE / BASE CODES

FINITIONS / FINISHINGS

SM01.

- 1 Blanc / White
- 2 Noir mat / Matt black
- 5 Gris / Grey
- 7 Aluminium brossé / Satin aluminum
- 8 Transparent / Transparent



Embout latéral de fermeture. Fabriqué en ABS ou en Polycarbonate. Simple et compact pour ne pas perturber les lignes nettes du profilé.

Closing side support. Made of ABS or polycarbonate. Simple and compact in order to not disturb the clean lines of the profile.

CODES DE BASE / BASE CODES

PA.13PE49.1

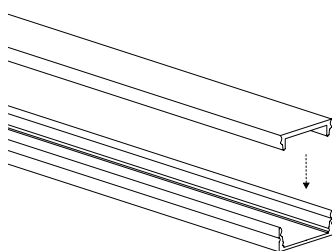
L=1000 mm

PA.13PE49.2

L=2000 mm

PA.13PE49.3

L=3000 mm



Diffuseur satiné à installer par pression.

Diffuseur démontable pour l'entretien.

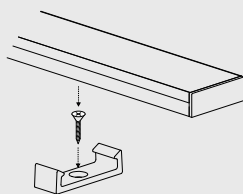
Satin diffuser installed with a slight pressure. Easy to remove for maintenance.

CODES DE BASE / BASE CODES

FINITIONS / FINISHINGS

SM02.8

- 8 Transparent / Transparent



Clipeau transparent avec vis M2,5x12 pour la fixation en appui sur différents types de surfaces.

Transparent clip with screw M2,5x12 for fixing on various surfaces.

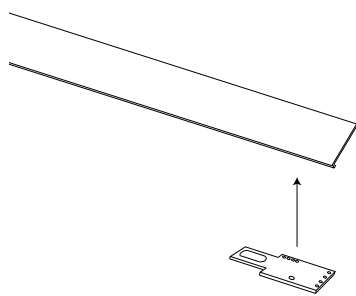
CODES DE BASE / BASE CODES

FINITIONS / FINISHINGS

TC02.

Vin : 12Vcc - 24Vcc

Vout : 12Vcc6,5A- 24 Vcc 4A



Dispositif électronique rectangulaire avec fonction ON/OFF grâce au système tactile TOUCH à effleurement.

Une légère pression au niveau de la partie sensible de l'appareil permet d'allumer et d'éteindre la LED. À installer à l'intérieur du profilé au contact du diffuseur avec le ruban adhésif double face inclus (12 Vcc et 24 Vcc 4A max.)

Rectangular electronic device with ON/OFF function with the TOUCH system. You can turn the LED on and off with a slight touch at the sensitive part of the device. It has to be installed inside profile in contact with the diffuser using bio-adhesive included (12Vdc e 24Vdc 4A max.)

IOTA

PA.IOTA.

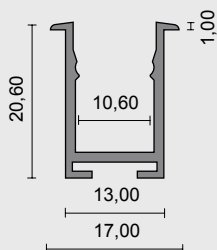
Profil en aluminium extrudé anodisé conçu pour être encastré sur du placoplâtre ; les dimensions réduites et le diffuseur surbaissé permettent de créer une source de lumière presque invisible, renforçant au maximum l'effet lumineux et des lignes de lumière aux plafonds et sur les murs. Extrême facilité de montage garantie par le diffuseur brossé, à insérer par pression et par les ressorts de fixation. Idéal pour: accueillir et dissiper correctement les rubans LED; créer de nouveaux effets spéciaux en tout lieu et mobilier pour l'écran surbaissés anti-éblouissement.
ARTICLE TOUJOURS DISPONIBLE

Anodized aluminium extruded profile, designed and produced to be recessed on plasterboard. The small size and the reduced diffuser, allows creations of invisible light source and the realization of cuts of lights on walls and ceilings. Extreme easy of assembly guaranteed by snap fastener satin diffuser and fixing springs. This is the ideal product for housing and dissipate properly LED strip, for create new and special light effect at any place and on any furniture thanks to the particular reduced screen.



DIMENSIONS / DIMENSIONS	CODES DE BASE / BASE CODES	LONGUEUR / LENGTH	FINITIONS / FINISHINGS
-------------------------	----------------------------	-------------------	------------------------

ÉCHELLE 1:1



PA.IOTA.

- | | |
|---|---------|
| 1 | 1000 mm |
| 2 | 2000 mm |
| 3 | 3000 mm |

- | | |
|---|--|
| 1 | Blanc mat RAL9003 / Matt white RAL9003 |
| 2 | Noir mat RAL9005 / Matt black RAL9005 |
| 7 | Argent anodisé / Anodized silver |

NOUS REALISONS SUR DEMANDE DES COUPES INCLINÉES, SUR MESURE ET AUTRES FINITIONS
POSSIBILITY TO ORDER CUSTOM PROFILE SIZE, FINISHING AND TILTED CUTTING UPON REQUEST

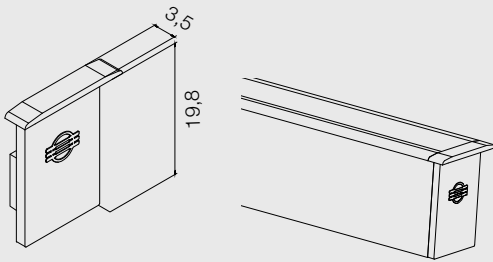
Exemple de codification: Profilé IOTA + Longueur 1000 mm + Finition Anodisé argent = Code : **PA.IOTA.17**
Example of codification: IOTA Profile + Length 1000mm + Finishing Anodized silver = Code: PA.IOTA.17

CODES DE BASE / BASE CODES

FINITIONS / FINISHINGS

SI01.

- 1 Blanc / White
- 2 Noir mat / Matt black
- 5 Gris / Grey
- 7 Aluminium brossé / Satin aluminum
- 8 Transparent / Transparent



Embout latéral de fermeture. Fabriqué en ABS ou en Polycarbonate.
Simple et compact pour ne pas perturber les lignes nettes du profilé.
Closing side support. Made of ABS or polycarbonate. Simple and compact in order to not disturb the clean lines of the profile.

CODES DE BASE / BASE CODES

PA.12PE41.1

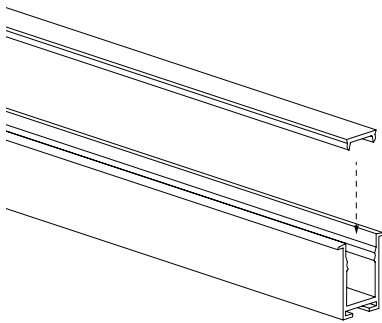
L=1000 mm

PA.12PE41.2

L=2000 mm

PA.12PE41.3

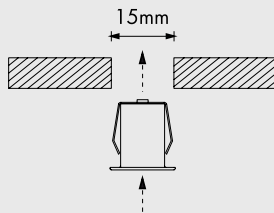
L=3000 mm



Diffuseur satiné à installer par pression.
Diffuseur démontable pour l'entretien.
Satin diffuser installed with a slight pressure. Easy to remove for maintenance.

CODES DE BASE / BASE CODES

PA.GG08




Clips en acier pour montage par encastrement. Grâce au ressort à installer à l'arrière du profilé, il est possible de créer une excellente tenue sur des panneaux en placoplâtre ou en bois.
Steel clip for recess mounting. Thanks to the spring to install on the back of the profile, you can create a very good grip on plasterboard or wood.

JEY

PA.JEY.

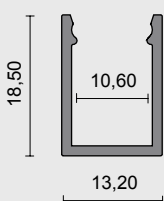
Profil en aluminium extrudé anodisé de dimensions particulièrement réduites, conçu et fabriqué pour être installé sur des surfaces d'une épaisseur minimale. Extrême facilité de montage garantie par le diffuseur satiné, à insérer par pression et par les supports latéraux à pression. Parfait pour loger et dissiper correctement les Rubans LED, particulièrement indiqué pour l'éclairage et l'embellissement des éléments suspendus dans les cuisines et les salles de bains, de l'espace sous les meubles suspendus, des meubles, des armoires, des étagères et des vitrines. Possibilité d'installation sur placoplâtre ou au mur, horizontalement et verticalement.
ARTICLE TOUJOURS DISPONIBLE

Very small anodized aluminum profile, designed and produced to be installed on surfaces even with a minimum thickness. Extreme versatility and adaptability guaranteed by the wide range of accessories that allows the composition of various combinations. This profile is ideal for heat dissipation of the LED strip and can illuminate kitchens, undercabinet, furniture, cabinets and shelves. The profile can also be mounted on drywall or on a wall in both vertical and horizontal directions.
ALWAYS READY ON OUR STOCK



DIMENSIONS / DIMENSIONS	CODES DE BASE / BASE CODES	LONGUEUR / LENGTH	FINITIONS / FINISHINGS
-------------------------	----------------------------	-------------------	------------------------

ÉCHELLE 1:1



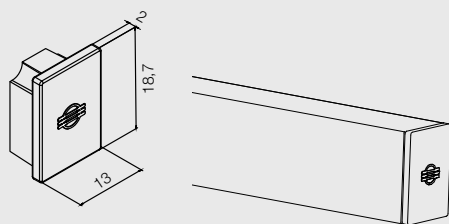
PA.JEY.

- | | |
|---|---------|
| 1 | 1000 mm |
| 2 | 2000 mm |
| 3 | 3000 mm |

- | | |
|---|--|
| 1 | Blanc mat RAL9003 / Matt white RAL9003 |
| 2 | Noir mat RAL9005 / Matt black RAL9005 |
| 7 | Argent anodisé / Anodized silver |

NOUS REALISONS SUR DEMANDE DES COUPES INCLINÉES, SUR MESURE ET AUTRES FINITIONS
POSSIBILITY TO ORDER CUSTOM PROFILE SIZE, FINISHING AND TILTED CUTTING UPON REQUEST

Exemple de codification: ProfiléJEY + Longueur 1000 mm + Finition Anodisé argent = Code : PA.JEY.17
Example of codification: JEY Profile + Length 1000mm + Finishing Anodized silver = Code: PA.JEY.17



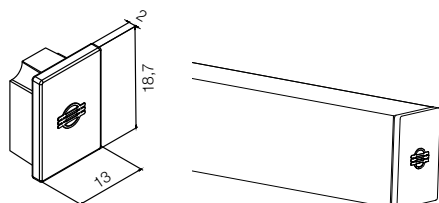
CODES DE BASE / BASE CODES

FINITIONS / FINISHINGS

SJ01.

- 1 Blanc / White
- 2 Noir mat / Matt black
- 7 Aluminium brossé / Satin aluminum

Embout latéral de fermeture, en aluminium.
Montage simple et rapide par légère pression latérale.
*Side support of closure, made of aluminum.
Quick and easy assembly by slight lateral pressure.*



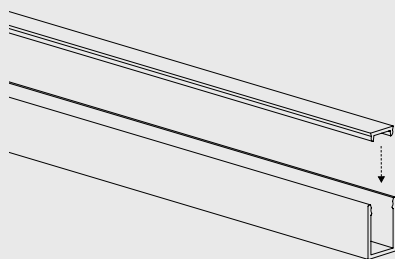
CODES DE BASE / BASE CODES

FINITIONS / FINISHINGS

SJ01.P

- 1 Blanc / White
- 2 Noir mat / Matt black
- 5 Gris / Grey
- 7 Aluminium brossé / Satin aluminum
- 8 Transparent / Transparent

Embout latéral de fermeture. Fabriqué en ABS ou en Polycarbonate.
Simple et compact pour ne pas perturber les lignes nettes du profilé.
*Closing side support. Made of ABS or polycarbonate.
Simple and compact in order to not disturb the clean lines of the profile.*



CODES DE BASE / BASE CODES

PA.12PE41.1

L=1000 mm

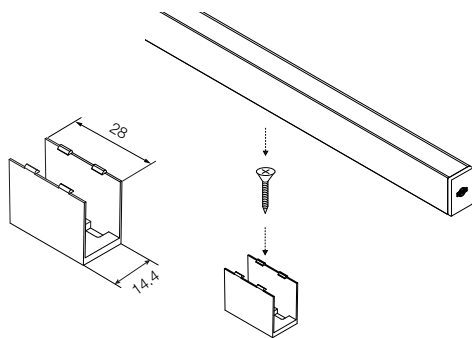
PA.12PE41.2

L=2000 mm

PA.12PE41.3

L=3000 mm

Diffuseur satiné à installer par pression.
Diffuseur facilement démontable pour l'entretien.
Satin diffuser installed with a slight pressure. Easy to remove for maintenance.



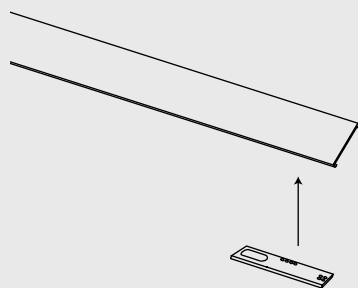
CODES DE BASE / BASE CODES

FINITIONS / FINISHINGS

SJ04.8

- 8 Transparent / Transparent

Clips de fixation au plafond pour le profilé JEY, en polycarbonate transparent. Pour la fixation sur toute surface. Fourni avec une vis M3x20. Installation du profilé par une légère pression.
Ceiling fixing clip for the JEY profile, made of transparent polycarbonate. Suitable for fixing on any surface. Supplied with M3x20 screw. Assembly of the profile by a slight pressure.



CODES DE BASE / BASE CODES

FINITIONS / FINISHINGS

TC22

Vin : 12Vcc - 24Vcc

Vout : 12Vcc3A- 24 Vcc 3A

Dispositif électronique rectangulaire avec fonction ON/OFF grâce au système tactile TOUCH à effleurement.
Une légère pression au niveau de la partie sensible de l'appareil permet d'allumer et d'éteindre la LED. À installer à l'intérieur du profilé au contact du diffuseur avec le ruban adhésif double face inclus (12 Vcc et 24 Vcc 3A max.).
Rectangular electronic device with ON/OFF function with the TOUCH system. You can turn the LED on and off with a slight touch at the sensitive part of the device. It has to be installed inside profile in contact with the diffuser using bio-adhesive included (12Vdc e 24Vdc 3A max.)

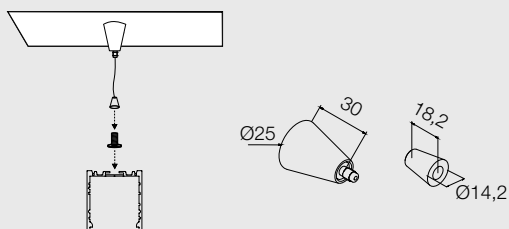
ACCESSOIRES JEY SUSPENSION

CODES DE BASE / BASE CODES

FINITIONS / FINISHINGS

PD.TCE01

■ 6 Chrome / Chrome



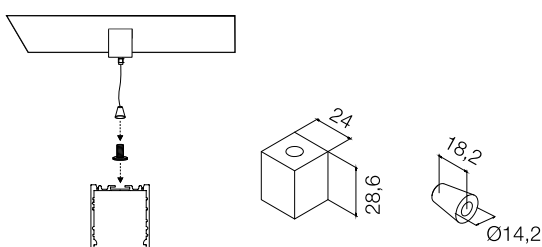
Kit de fixation de suspension avec accessoire conique et câble de 3000 mm Ø1,2 mm. Le kit permet de régler la distance de la lampe par rapport au plafond.
Mounting set with suspension rope 3000 mm Ø1,2 mm. Thanks to the kit you have the possibility to adjust the distance of the lamp from the ceiling.

CODES DE BASE / BASE CODES

FINITIONS / FINISHINGS

PD.TCE02

□ 1 Blanc / White
 ■ 7 Aluminium brossé / Satin aluminum



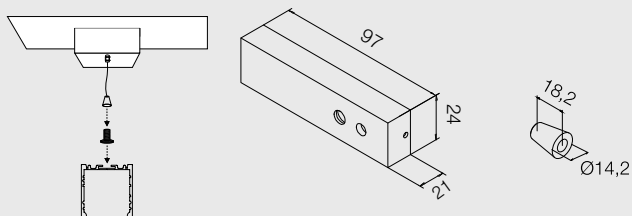
Kit de fixation à suspension avec câble de 3000 mm Ø1,2 mm. Le kit permet de régler la distance de la lampe par rapport au plafond.
Mounting set with suspension rope 3000 mm Ø1,2 mm. Thanks to the kit you have the possibility to adjust the distance of the lamp from the ceiling.

CODES DE BASE / BASE CODES

FINITIONS / FINISHINGS

PD.TCE03

□ 1 Blanc / White
 ■ 7 Aluminium brossé / Satin aluminum



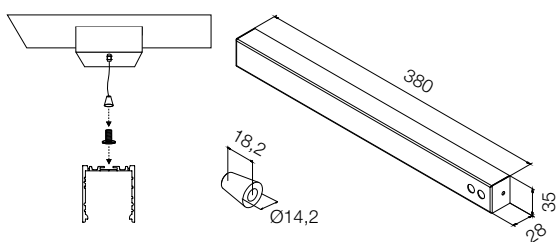
Kit de fixation à suspension avec câble de 3000 mm Ø1,2 mm.
Mounting set with suspension rope 3000 mm Ø1,2 mm.

CODES DE BASE / BASE CODES

FINITIONS / FINISHINGS

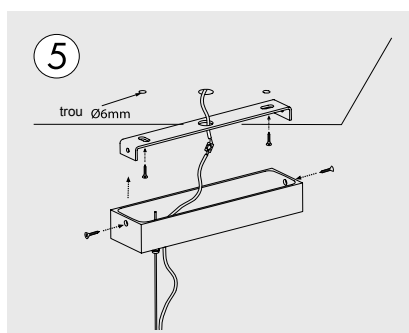
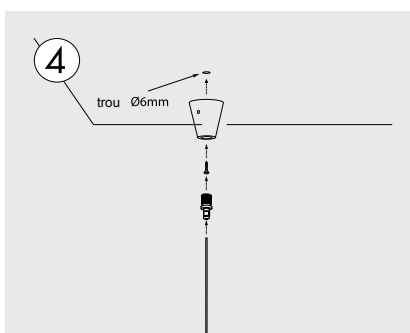
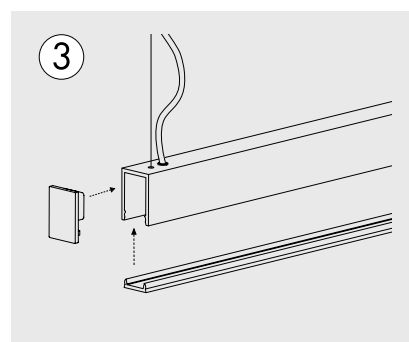
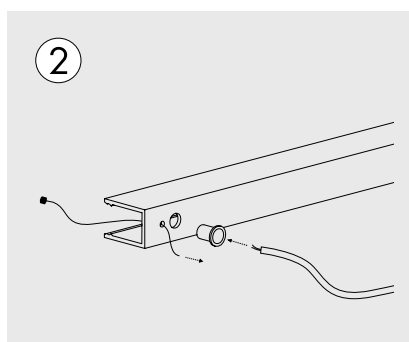
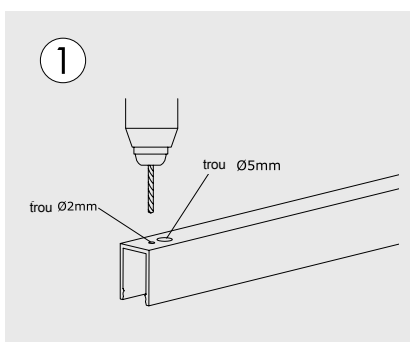
PD.TCE06

□ 1 Blanc / White
 ■ 7 Aluminium brossé / Satin aluminum

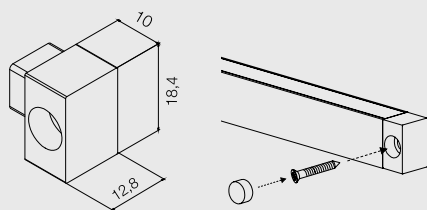


Kit de fixation à suspension avec câble de 3000 mm Ø1,2 mm. Possibilité de loger un ballast à l'intérieur.
Mounting set with suspension rope 3000 mm Ø1,2 mm. Possibility of housing a power supply inside.

ACCESSOIRES JEY SUSPENSION



ACCESSOIRES JEY PLAFONNIERS



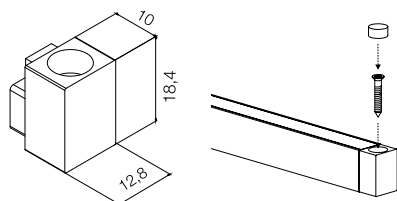
CODES DE BASE / BASE CODES

SJ02.

FINITIONS / FINISHINGS

- 1 Blanc / White
- 2 Noir mat / Matt black
- 7 Aluminium brossé / Satin aluminum

Support latéral de fermeture et de fixation au mur. Fabriqué en aluminium.
Montage facile grâce à la vis M3x20 incluse et à la capsule de protection.
*Closing side and support on wall. Made of aluminum.
Easy installation thanks to the screw included and to the cap cover.*



CODES DE BASE / BASE CODES

SJ03.

FINITIONS / FINISHINGS

- 1 Blanc / White
- 2 Noir mat / Matt black
- 7 Aluminium brossé / Satin aluminum

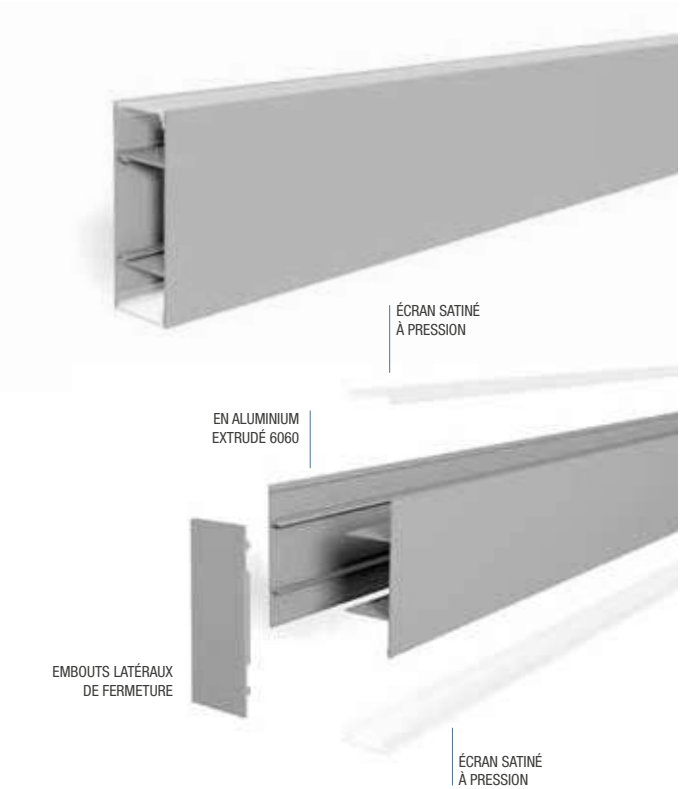
Support latéral de fermeture et de fixation sur les surfaces planes. Fabriqué en aluminium.
Montage facile grâce à la vis M3x20 incluse, cachée par la capsule de protection.
*Closing side and support on flat surface.
Made of aluminum. Easy installation thanks to the screw included and to the cap cover.*

KAPPA

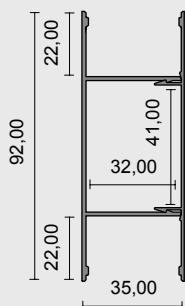
PA.KAPPA.

Profil en aluminium extrudé anodisé conçu pour être utilisé dans les situations les plus diverses ; les dimensions, la forme et l'extrême facilité d'assemblage permettent de créer différents types de sources lumineuses importantes et raffinées. Les accessoires complètent également la polyvalence du matériau extrudé, donnant à chacun la possibilité de créer sa lampe idéale, qu'il s'agisse d'une lampe à suspension, d'une applique verticale et horizontale ou d'une lampe sur pied. Parfait pour loger et dissiper correctement les Rubans LED également à haute densité et Stick POWER LED.
ARTICLE TOUJOURS DISPONIBLE

Anodized aluminum profile designed and manufactured to be used in different situations. Size, shape and extreme ease of assembly allows you to create various types of light sources. Thanks to the accessories profile is more adaptable giving the opportunity for anyone to create their own ideal lamp. The lamp can be a suspension or a vertical and horizontal wall or a floor lamp. Ideal for hosting and dissipate properly Strip LED high density and Stick POWER LED.
ALWAYS READY ON OUR STOCK



DIMENSIONS / DIMENSIONS



CODES DE BASE / BASE CODES

PA.KAPPA.

LONGUEUR / LENGTH

- 1 1000 mm
- 2 2000 mm
- 3 3000 mm

FINITIONS / FINISHINGS

- 1 Blanc mat RAL9003 / Matt white RAL9003
- 2 Noir mat RAL9005 / Matt black RAL9005
- 7 Argent anodisé / Anodized silver

ON RÉALISE SUR DEMANDE DES COUPES INCLINÉES, SUR MESURE ET AUTRES FINITIONS
POSSIBILITY TO ORDER CUSTOM PROFILE SIZE, FINISHING AND TILTED CUTTING UPON REQUEST

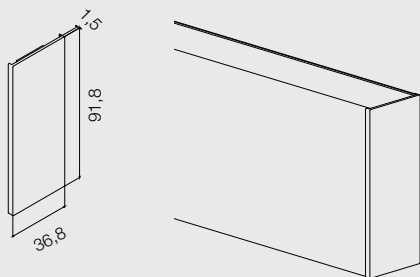
Exemple de codification: Profilé KAPPA + Longueur 1000 mm + Finition Anodisé Argent = Code : **PA.KAPPA.17**
Example of codification: KAPPA Profile + Length 1000mm + Finishing Anodized silver = Code: PA.KAPPA.17

CODES DE BASE / BASE CODES

FINITIONS / FINISHINGS

SK01.

- 1 Blanc / White
- 2 Noir mat / Matt black
- 7 Aluminium brossé / Satin aluminum



Embout latéral de fermeture, en aluminium.
Montage simple et rapide par légère pression latérale.
*Side support of closure, made of aluminum.
Quick and easy assembly by slight lateral pressure.*

CODES DE BASE / BASE CODES

PA.PC30PE33.1

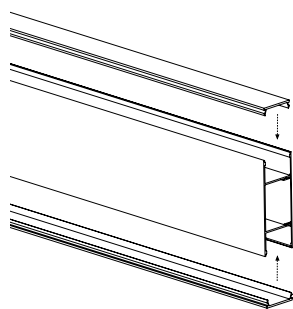
L=1000 mm

PA.PC30PE33.2

L=2000 mm

PA.PC30PE33.3

L=3000 mm



Diffuseur satiné à installer par pression.
Diffuseur démontable pour l'entretien.
Satin diffuser installed with a slight pressure. You can easily remove the diffuser for maintenance.

CODES DE BASE / BASE CODES

PA.2107.1

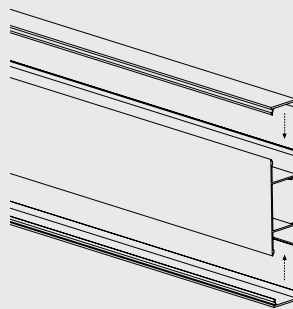
L=1000 mm

PA.2107.2

L=2000 mm

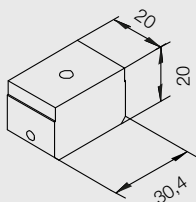
PA.2107.3

L=3000 mm



Protection en aluminium à installer par pression.
On peut utiliser les couvercles pour créer des zones sans lumière pour le logement du ballast.
En outre, de nombreux spots LED peuvent être installés en perçant des trous dans la protection.
*Aluminium cover installed with pressure. You can use the covers to house power supply.
Piercing the cover is possible to collect numerous LED Spot.*

ACCESSOIRES KAPPA PLAFONNIER



CODES DE BASE / BASE CODES

FINITIONS / FINISHINGS

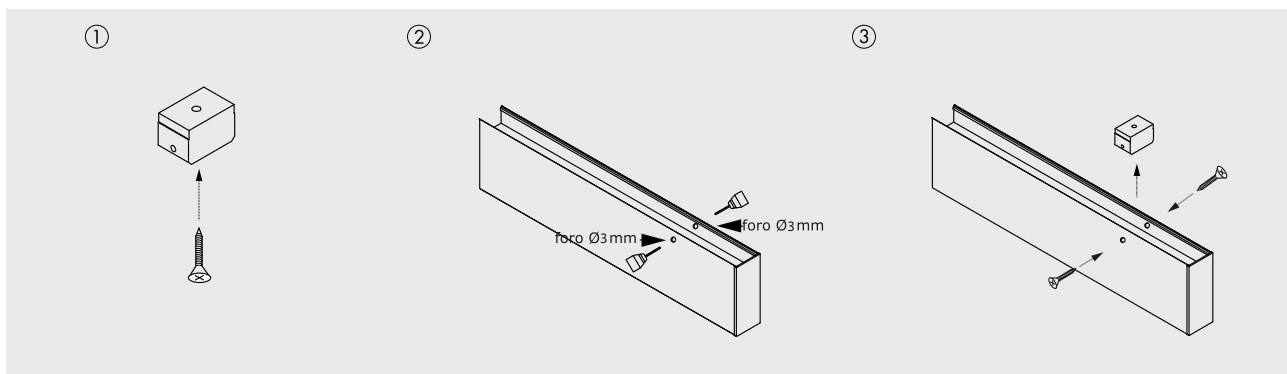
SK03.

■ 7 Aluminium brossé / Satin aluminum

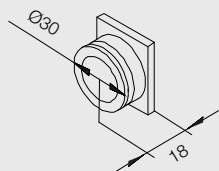
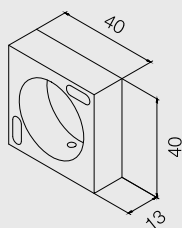
Support en aluminium anodisé pour la fixation au plafond du profilé kappa sur des surfaces planes. Vis m3 x 6 incluses.

Anodized aluminum support for ceiling fixing of kappa profile on flat surfaces. m3x6 screws included.

SYSTÈME DE MONTAGE SUPPORT KAPPA PLAFONNIER



ACCESSOIRES KAPPA FIXATION MURALE



CODES DE BASE / BASE CODES

FINITIONS / FINISHINGS

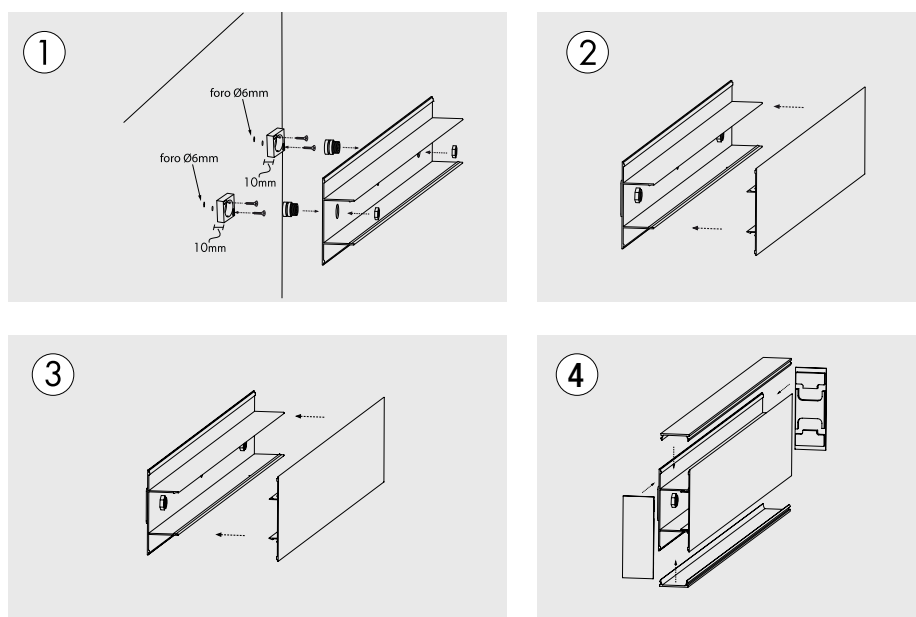
SK02.

■ 7 Aluminium brossé / Satin aluminum

Base entretoise pour la fixation murale en aluminium anodisé. L'accessoire maintient le profilé à 10 mm du mur et permet le passage de câbles électriques. Écrou et vis de fixation inclus.

Anodized aluminum wall spacer base.

The accessory also allows the passage of power cables. Nut and mounting screws included.



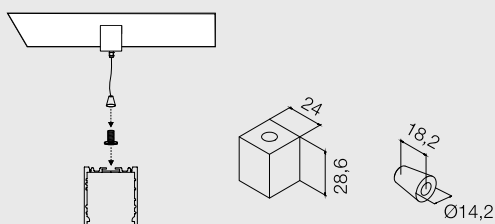
ACCESSOIRES KAPPA SUSPENSION

CODES DE BASE / BASE CODES

FINITIONS / FINISHINGS

PD.TCE02

- 1 Blanc / White
- 7 Aluminium brossé / Satin aluminum



Kit de fixation à suspension avec câble de 3000 mm Ø1,2mm.
Le kit permet de régler la distance de la lampe par rapport au plafond.

Mounting set with suspension rope 3000mm Ø1,2mm.

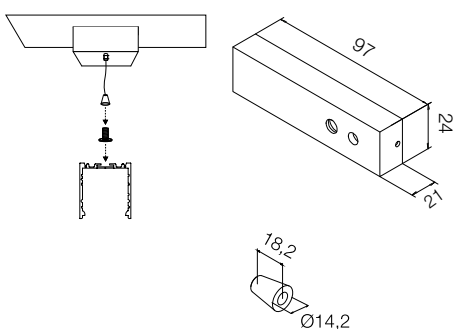
Thanks to the kit you have the possibility to adjust the distance of the lamp from the ceiling.

CODES DE BASE / BASE CODES

FINITIONS / FINISHINGS

PD.TCE03

- 1 Blanc / White
- 7 Aluminium brossé / Satin aluminum



Kit de fixation à suspension avec câble de 3000 mm Ø1,2mm.

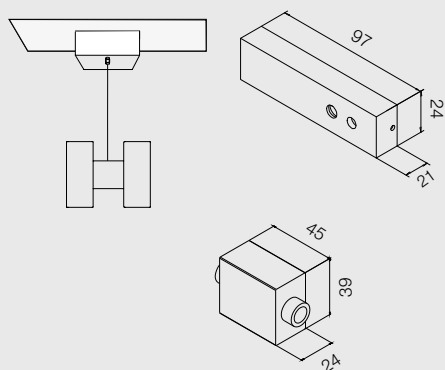
Mounting set with suspension rope 3000mm Ø1,2mm.

CODES DE BASE / BASE CODES

FINITIONS / FINISHINGS

PD.TCE04.

- 7 Aluminium brossé / Satin aluminum



Kit de fixation à suspension pour réaliser des luminaires à double profilé espacés de 45 mm.
Avec câble de 3000 mm Ø1,2mm et écrous de fixation.

Fixing kit suspension for making lamps with double profile spaced 45mm apart.

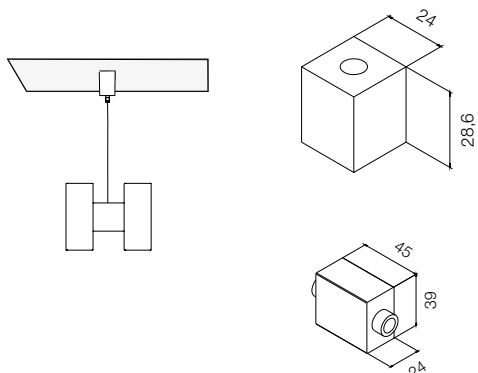
Complete with 3000mm cable Ø1,2mm and nuts.

CODES DE BASE / BASE CODES

FINITIONS / FINISHINGS

PD.TCE05.

- 7 Aluminium brossé / Satin aluminum



Kit de fixation à suspension pour réaliser des luminaires à double profilé espacés de 45 mm.
Avec câble de 3000 mm Ø1,2mm et écrous de fixation.

Fixing kit suspension for making lamps with double profile spaced 45mm apart.

Complete with 3000mm cable Ø1,2mm and nuts.

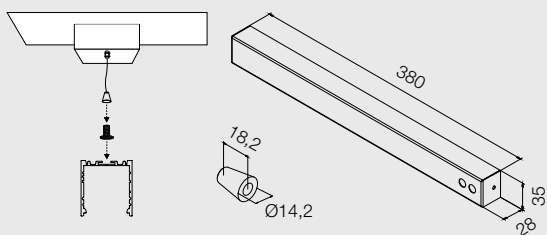
ACCESSOIRES KAPPA PLAFONNIER

CODES DE BASE / BASE CODES

FINITIONS / FINISHINGS

PD.TCE06

- 1 Blanc / White
- 7 Aluminium brossé / Satin aluminum



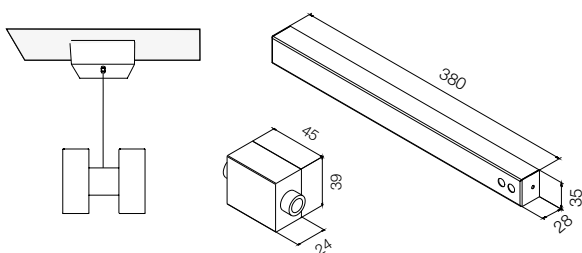
Kit de fixation à suspension avec câble de 3000 mm Ø1,2mm.
Possibilité de loger un ballast à l'intérieur.
*Mounting set with suspension rope 3000mm Ø1,2mm.
Possibility of housing a power supply inside.*

CODES DE BASE / BASE CODES

FINITIONS / FINISHINGS

PD.TCE07

- 7 Aluminium brossé / Satin aluminum



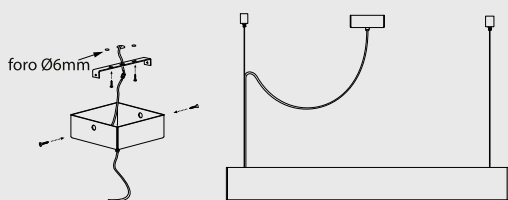
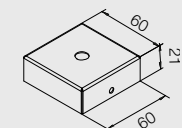
Kit de fixation à suspension pour réaliser des luminaires à double profilé espacés de 45 mm.
Avec câble de 3000 mm Ø1,2mm et écrous de fixation.
Possibilité de loger un ballast à l'intérieur.
*Fixing kit suspension for making lamps with double profile spaced 45mm apart.
Complete with 3000mm cable Ø1,2mm and nuts.
Possibility of housing a power supply inside.*

CODES DE BASE / BASE CODES

FINITIONS / FINISHINGS

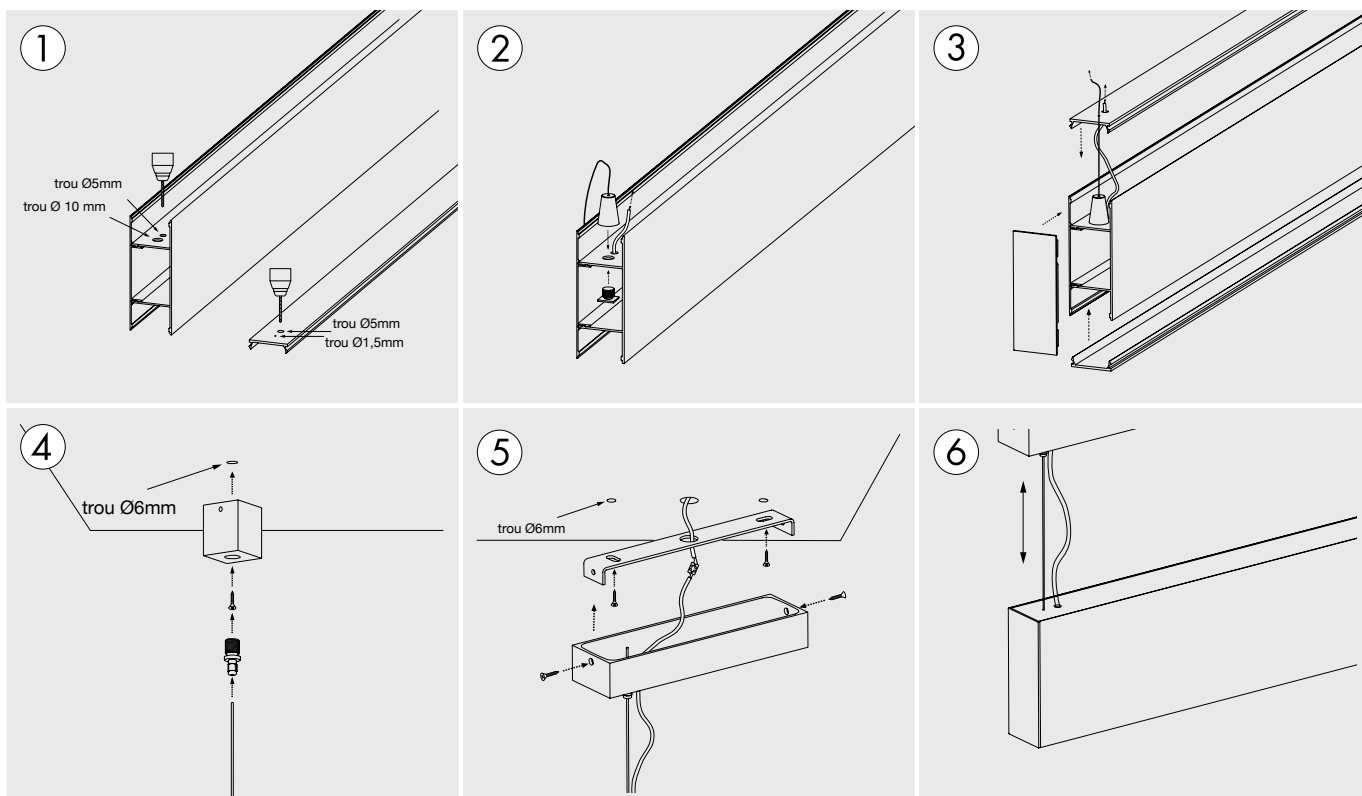
SK04

- 1 Blanc / White
- 7 Aluminium brossé / Satin aluminum

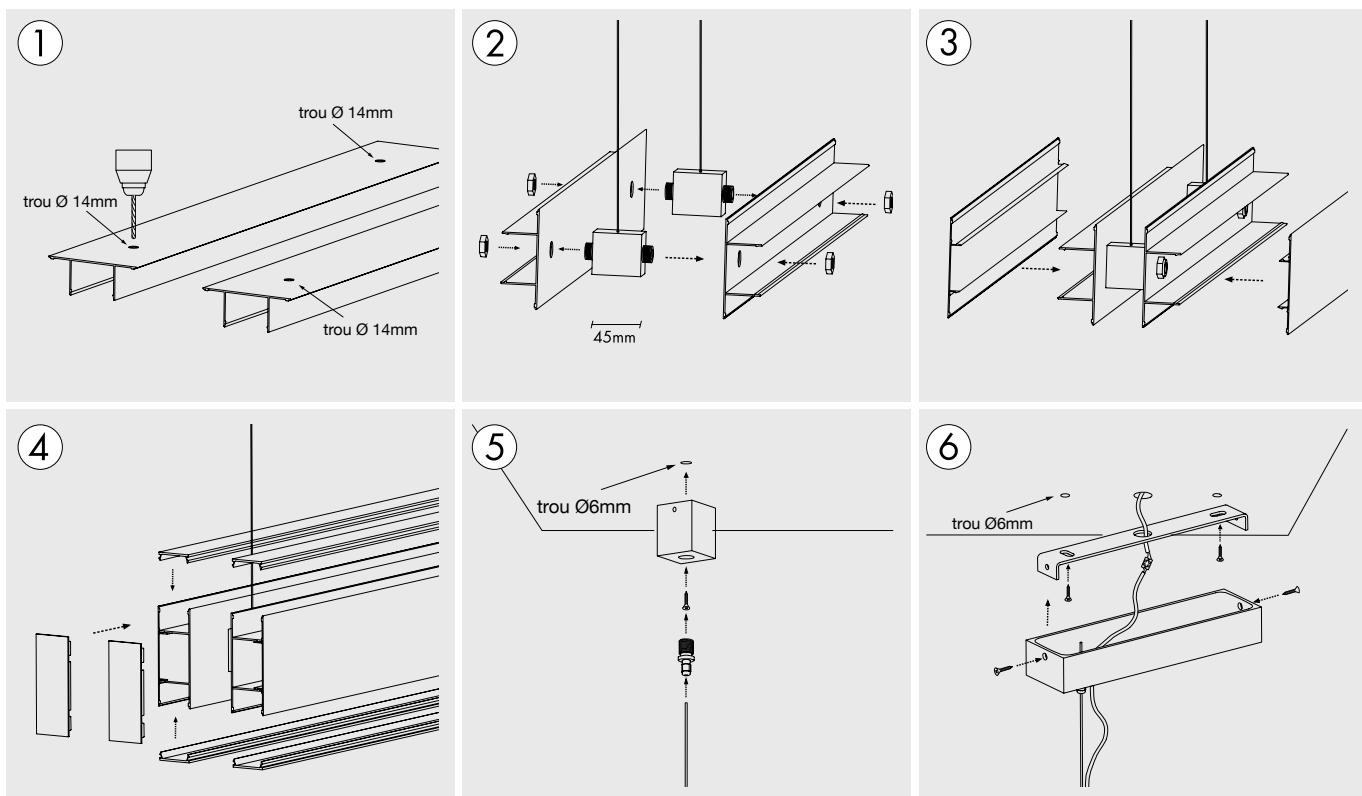


Accessoire pour les kits de fixation à suspension.
Conçu et fabriqué pour permettre la connexion des fils électriques à l'intérieur,
avec la possibilité de le positionner en tout lieu.
*Accessory for suspension fixing kits.
Designed and built to allow the connection of power wires inside it with the possibility
to place it where you want.*

ACCESSOIRES KAPPA SUSPENSION



PLAN DE MONTAGE KAPPA SUSPENSION




MINI PA.MINI.

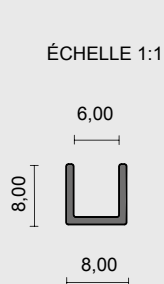
En aluminium extrudé anodisé de dimensions particulièrement réduites, conçu et fabriqué pour être installé sur des surfaces d'une épaisseur minimale.

Extrême facilité de montage garantie par le diffuseur brossé, à insérer par pression et par les clips de fixation au plafond. Parfait pour loger et dissiper correctement les Bandes LED, particulièrement indiqué pour l'éclairage et l'embellissement des éléments suspendus dans les cuisines et les salles de bains, de l'espace sous les meubles suspendus, des meubles, des armoires, des étagères et des vitrines.
ARTICLE TOUJOURS DISPONIBLE

*Very small anodized aluminium profile, designed and produced to be installed on surfaces even with a minimum thickness. Extreme versatility and adaptability guaranteed by the wide range of accessories that allows the composition of various combinations. This profile is ideal for heat dissipation for the LED strip and can illuminate kitchens, undercabinet, furniture, cabinets and shelves.
ALWAYS READY ON OUR STOCK*



DIMENSIONS / DIMENSIONS	CODES DE BASE / BASE CODES	LONGUEUR / LENGTH	FINITIONS / FINISHINGS
-------------------------	----------------------------	-------------------	------------------------



PA.MINI.

- | | |
|---|---------|
| 1 | 1000 mm |
| 2 | 2000 mm |
| 3 | 3000 mm |

- | | |
|---|--|
| 1 | Blanc mat RAL9003 / Matt white RAL9003 |
| 2 | Noir mat RAL9005 / Matt black RAL9005 |
| 7 | Argent anodisé / Anodized silver |

ON RÉALISE SUR DEMANDE DES COUPES INCLINÉES, SUR MESURE ET AUTRES FINITIONS
POSSIBILITY TO ORDER CUSTOM PROFILE SIZE, FINISHING AND TILTED CUTTING UPON REQUEST

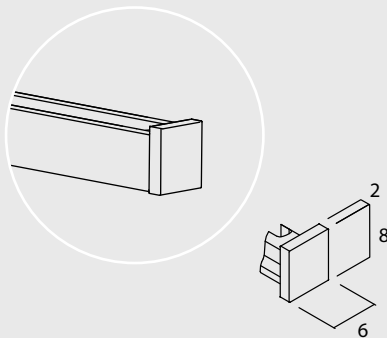
Exemple de codification: Profilé MINI + Longueur 1000 mm + Finition Anodisé argent = Code : **PA.MINI.17**
Example of codification: MINI Profile + Length 1000mm + Finishing Anodized silver = Code: PA.MINI.17

CODES DE BASE / BASE CODES

FINITIONS / FINISHINGS

SN01.

- 1 Blanc / White
- 2 Noir mat / Matt black
- 5 Gris / Grey
- 7 Aluminium brossé / Satin aluminum



Embout latéral de fermeture, en polycarbonate.
Montage simple et rapide par légère pression latérale.
*Side cap of closure, made of polycarbonate.
Quick and easy assembly by slight lateral pressure*

CODES DE BASE / BASE CODES

PA.0006OP.1

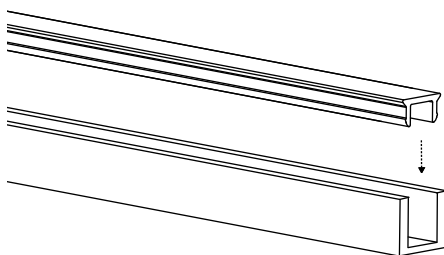
L=1-1000 mm

PA.0006OP.2

L=2-2000 mm

PA.0006OP.3

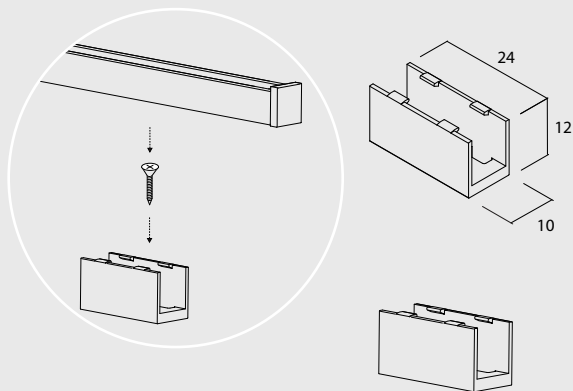
L=3-3000 mm



Diffuseur satiné à installer par pression.
Diffuseur facilement démontable pour l'entretien.
Satin diuser installed with a slight pressure. Easy to remove for maintenance CLIP.

CODES DE BASE / BASE CODES

SN02.8



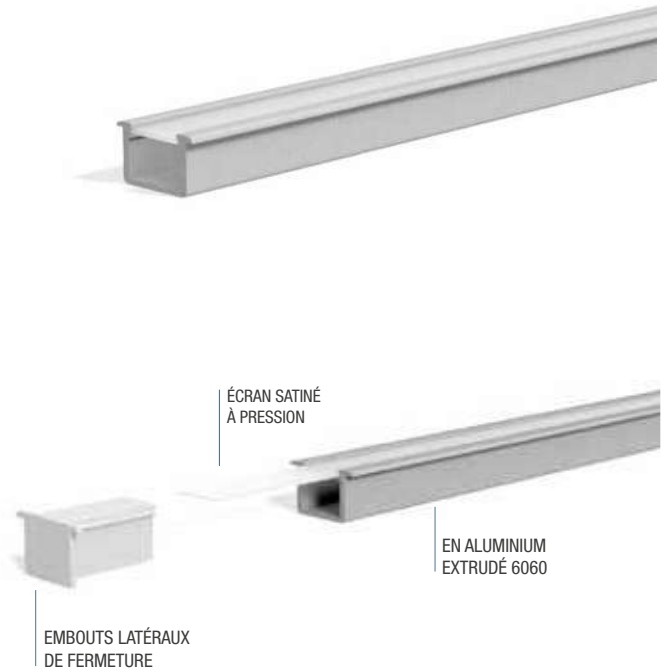
Clips de fixation au plafond en polycarbonate.
Montage facile grâce à la vis M3x20 incluse.
*Ceiling xing clip made of polycarbonate.
Easy installation thanks to the screw M3x20 included.*

OMEGA

PA.OMEGA.

Profil en aluminium extrudé anodisé de dimensions particulièrement réduites, conçu et fabriqué pour être installé ou encastré sur des surfaces d'une épaisseur minimale. Polyvalence et adaptabilité extrêmes garanties par la large gamme d'accessoires qui permettent la composition de diverses combinaisons. Parfait pour loger et dissiper correctement les Rubans LED, particulièrement indiqué pour l'éclairage et l'embellissement des éléments suspendus dans les cuisines et les salles de bains, de l'espace sous les meubles suspendus, des meubles, des armoires, des étagères et des vitrines. Il peut également être installé sur du placoplâtre. ARTICLE TOUJOURS DISPONIBLE

Very small anodized aluminum profile, designed and manufactured to be installed or recessed on surfaces even with a minimum thickness. Extreme versatility and adaptability guaranteed by wide range of accessories that allows the composition of various combinations. Ideal to house and dissipate properly LED Strip, particularly suited to illuminate and decorate cabinets kitchens and bathrooms, undercabinet, furniture, cabinets, shelves and display cases. It can also be mounted on plasterboard. ALWAYS READY ON OUR STOCK



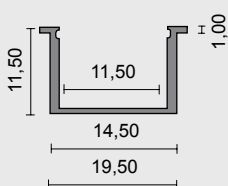
DIMENSIONS / DIMENSIONS	CODES DE BASE / BASE CODES	LONGUEUR / LENGTH	FINITIONS / FINISHINGS
-------------------------	----------------------------	-------------------	------------------------

PA.OMEGA.

- | | |
|---|---------|
| 1 | 1000 mm |
| 2 | 2000 mm |
| 3 | 3000 mm |

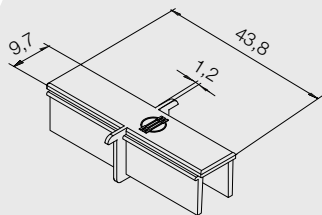
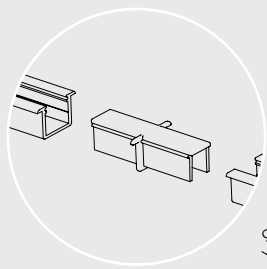
- | | |
|---|--|
| 1 | Blanc mat RAL9003 / Matt white RAL9003 |
| 2 | Noir mat RAL9005 / Matt black RAL9005 |
| 7 | Argent anodisé / Anodized silver |

ÉCHELLE 1:1



NOUS REALISONS SUR DEMANDE DES COUPES INCLINÉES, SUR MESURE ET AUTRES FINITIONS
POSSIBILITY TO ORDER CUSTOM PROFILE SIZE, FINISHING AND TILTED CUTTING UPON REQUEST

Exemple de codification: Profilé OMEGA + Longueur 1000 mm + Finition Anodisé argent = Code : PA.OMEGA.17
Example of codification: OMEGA Profile + Length 1000mm + Finishing Anodized silver = Code: PA.OMEGA.17



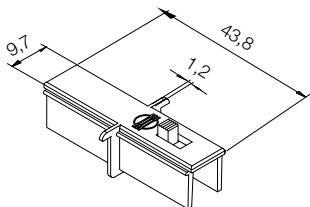
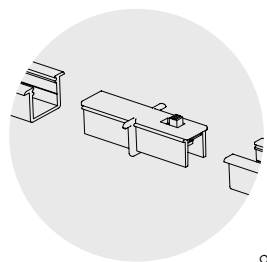
CODES DE BASE / BASE CODES

FINITIONS / FINISHINGS

SS04.

- 1 Blanc / White
- 2 Noir mat / Matt black
- 5 Gris / Grey
- 7 Aluminium brossé / Satin aluminum
- 8 Transparent / Transparent

Jonction en ligne.
Link support.



CODES DE BASE / BASE CODES

FINITIONS / FINISHINGS

FONCTIONNALITÉ / FUNCTIONALITY

SS04.

- 1 Blanc / White
- 2 Noir mat / Matt black
- 5 Gris / Grey
- 7 Aluminium brossé / Satin aluminum
- 8 Transparent / Transparent

I Raccordement
et interrupteur On/Off

Jonction en ligne avec interrupteur ON/OFF.
Link support with ON/OFF switch.

CODES DE BASE / BASE CODES

PA.01NA11.1

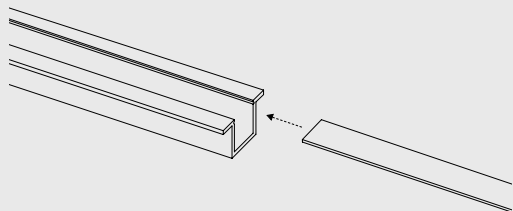
L=1000 mm

PA.01NA11.2

L=2000 mm

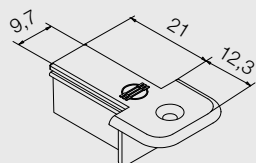
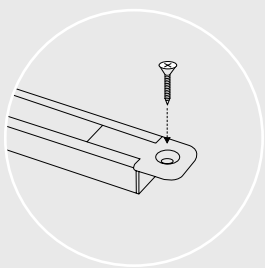
PA.01NA11.3

L=3000 mm



Diffuseur satiné à enfiler dans les rainures à l'intérieur du profil.
Satin diffuser to install by slide on inner slots to profile.

ACCESSOIRES OMEGA ENCASTRABLE



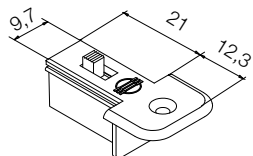
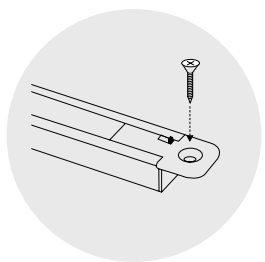
CODES DE BASE / BASE CODES	FINITIONS / FINISHINGS	FONCTIONNALITÉ / FUNCTIONALITY
----------------------------	------------------------	--------------------------------

SS02.

- 1 Blanc / White
- 2 Noir mat / Matt black
- 5 Gris / Grey
- 7 Aluminium brossé / Satin aluminum
- 8 Transparent / Transparent

C Fermeture et fixation

Embout latéral encastrable de fermeture et de fixation.
Closing side support for recess mounting.



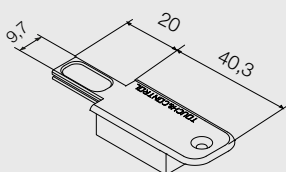
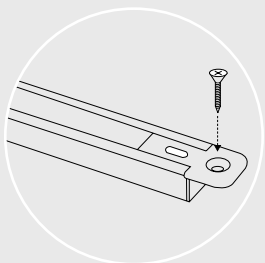
CODES DE BASE / BASE CODES	FINITIONS / FINISHINGS	FONCTIONNALITÉ / FUNCTIONALITY
----------------------------	------------------------	--------------------------------

SS02.

- 1 Blanc / White
- 2 Noir mat / Matt black
- 5 Gris / Grey
- 7 Aluminium brossé / Satin aluminum
- 8 Transparent / Transparent

I Fermeture et fixation avec On/ Off

Embout latéral encastrable de fermeture et de fixation, avec interrupteur ON/OFF
Closing side support for recess mounting with ON/OFF switch.



CODES DE BASE / BASE CODES	FINITIONS / FINISHINGS	FONCTIONNALITÉ / FUNCTIONALITY
----------------------------	------------------------	--------------------------------

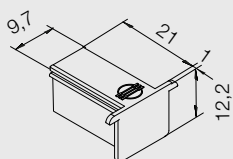
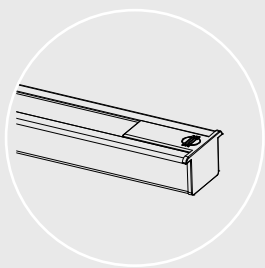
SS02.

- 1 Blanc / White
- 2 Noir mat / Matt black
- 5 Gris / Grey
- 7 Aluminium brossé / Satin aluminum

T Fermeture et fixation avec Touch

Embout latéral encastrable de fermeture et de fixation, Touch ON/OFF
Allumage et extinction de la LED par un simple effleurement. (12Vcc 4A max.)
Closing side support for recess mounting with Touch ON/OFF switch.
You can turn on and off the LED with a light touch. (12Vdc 4A max.)

ACCESSOIRES OMEGA PLAFONNIER AVEC FIXATION PAR CLIPS



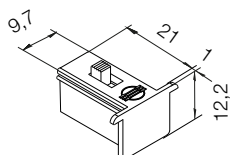
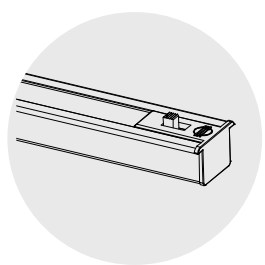
CODES DE BASE / BASE CODES FINITIONS / FINISHINGS FONCTIONNALITÉ / FUNCTIONALITY

SS01.

- 1 Blanc / White
- 2 Noir mat / Matt black
- 5 Gris / Grey
- 7 Aluminium brossé / Satin aluminum
- 8 Transparent / Transparent

C Fermeture

Embout de fermeture latéral en ABS ou Polycarbonate à utiliser avec le clip de fixation.
Lateral closing made of ABS or Polycarbonate for use with the clip.



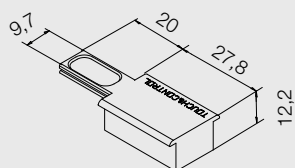
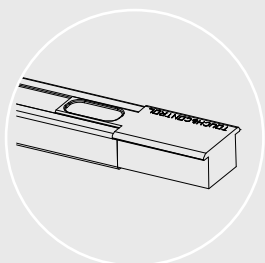
CODES DE BASE / BASE CODES FINITIONS / FINISHINGS FONCTIONNALITÉ / FUNCTIONALITY

SS01.

- 1 Blanc / White
- 2 Noir mat / Matt black
- 5 Gris / Grey
- 7 Aluminium brossé / Satin aluminum
- 8 Transparent / Transparent

I Fermeture et interrupteur ON/OFF

Embout de fermeture latéral avec interrupteur ON/OFF.
En ABS ou Polycarbonate à utiliser avec le clip de fixation.
Lateral closing with ON/OFF switch. Made of ABS or Polycarbonate for use with the clip.



CODES DE BASE / BASE CODES FINITIONS / FINISHINGS FONCTIONNALITÉ / FUNCTIONALITY

SS01.

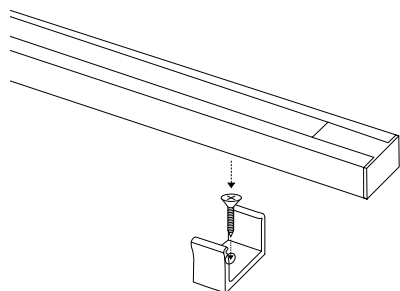
- 1 Blanc / White
- 2 Noir mat / Matt black
- 5 Gris / Grey
- 7 Aluminium brossé / Satin aluminum
- 8 Transparent / Transparent

T Fermeture et fixation avec touch

Embout de fermeture latérale avec Touch on/off. En ABS ou Polycarbonate à utiliser avec le clip de fixation. Allumage et extinction de la LED par un simple effleurement. (12Vcc e 24Vcc 4A max.)
Lateral closing with Touch on / off switch. Made of ABS or Polycarbonate to use with fixing clip. You can turn on and off the LED with a light touch. (12Vdc e 24Vdc 4A max.)

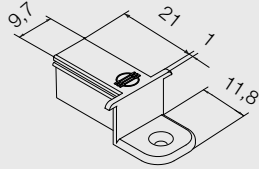
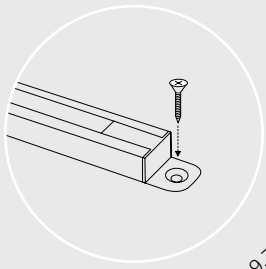
CODES DE BASE / BASE CODES

SS06T.



Clip transparent avec vis M2,5x12 pour la fixation en appui sur différents types de surfaces.
Transparent clip with screw M2,5x12 for lay-in fixing on various surfaces.

ACCESSOIRES OMEGA PLAFONNIER AVEC FIXATION À VIS



CODES DE BASE / BASE CODES

FINITIONS / FINISHINGS

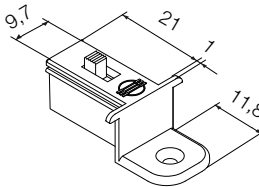
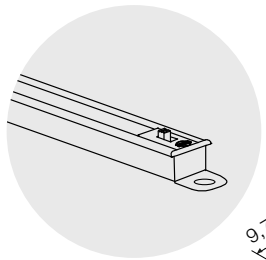
FONCTIONNALITÉ / FUNCTIONALITY

SS03.

- 1 Blanc / White
- 2 Noir mat / Matt black
- 5 Gris / Grey
- 7 Aluminium brossé / Satin aluminum
- 8 Transparent / Transparent

C Fermeture

Embout latéral de fermeture et de fixation en appui
Closing side support for not recess mounting.



CODES DE BASE / BASE CODES

FINITIONS / FINISHINGS

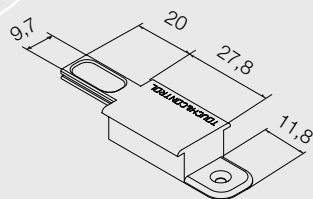
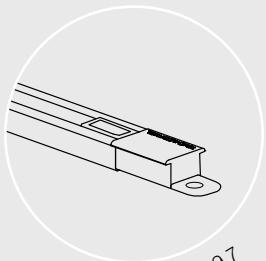
FONCTIONNALITÉ / FUNCTIONALITY

SS03.

- 1 Blanc / White
- 2 Noir mat / Matt black
- 5 Gris / Grey
- 7 Aluminium brossé / Satin aluminum
- 8 Transparent / Transparent

I Fermeture, fixation et interrupteur On/Off

Embout latéral de fermeture et de fixation en appui, avec interrupteur ON/OFF
Closing side support for not recess mounting with ON/OFF switch.



CODES DE BASE / BASE CODES

FINITIONS / FINISHINGS

FONCTIONNALITÉ / FUNCTIONALITY

SS03.

- 1 Blanc / White
- 2 Noir mat / Matt black
- 5 Gris / Grey
- 7 Aluminium brossé / Satin aluminum

T Fermeture et fixation avec touch

Embout latéral de fermeture et de fixation en appui avec Touch ON/OFF
Allumage et extinction de la LED par un simple effleurement. (12Vcc et 24Vcc - 4A max.)
Closing side support for not recess mounting with Touch ON/OFF switch.
You can turn on and off the LED with a light touch. (12Vdc e 24Vdc - 4A max.)




SIGMA

PA.SIGMA.

Profil en aluminium extrudé anodisé conçu et fabriqué pour être installé sur des surfaces d'une épaisseur minimale. Extrême facilité de montage garantie par le diffuseur satiné, à insérer par pression dans les supports latéraux. Parfait pour loger et dissiper correctement les Rubans LED, particulièrement indiqué pour l'éclairage et l'embellissement des cuisines, de l'espace sous les meubles suspendus, des meubles, des armoires, des étagères et des vitrines. ARTICLE TOUJOURS DISPONIBLE

Anodized aluminum profile, designed and produced to be recessed on surfaces with a minimum thickness. The installation is very simple thanks to the frosted cover and to the side supports which are installed by a pressure. This profile is ideal for heat dissipation of the LED strip it can illuminate kitchens, undercabinet, furniture, cabinets and shelves. It can also be mounted on plasterboard. ALWAYS READY ON OUR STOCK



DIMENSIONS / DIMENSIONS

CODES DE BASE / BASE CODES

LONGUEUR / LENGTH

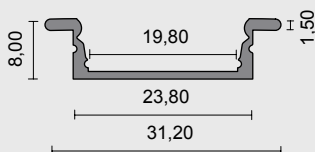
FINITIONS / FINISHINGS

PA.SIGMA.

- 1 1000 mm
- 2 2000 mm
- 3 3000 mm

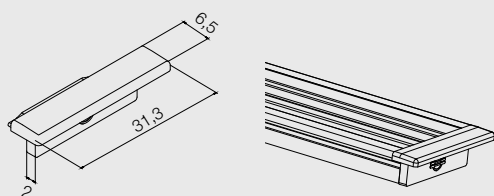
- 1 Blanc mat RAL9003 / Matt white RAL9003
- 2 Noir mat RAL9005 / Matt black RAL9005
- 7 Argent anodisé / Anodized silver

ÉCHELLE 1:1



NOUS REALISONS SUR DEMANDE DES COUPES INCLINÉES, SUR MESURE ET AUTRES FINITIONS
POSSIBILITY TO ORDER CUSTOM PROFILE SIZE, FINISHING AND TILTED CUTTING UPON REQUEST

Exemple de codification: Profilé SIGMA + Longueur 1000 mm + Finition Anodisé Argent = Code : PA.SIGMA.17
Example of codification: SIGMA Profile + Length 1000mm + Finishing Anodized silver = Code: PA.SIGMA.17



CODES DE BASE / BASE CODES

FINITIONS / FINISHINGS

SG01.

- 1 Blanc / White
- 2 Noir mat / Matt black
- 5 Gris / Grey
- 7 Aluminium brossé / Satin aluminum
- 8 Transparent / Transparent

Embout latéral de fermeture. Fabriqué en ABS ou en Polycarbonate. Simple et compact pour ne pas perturber les lignes nettes du profilé.

Closing side support. Made of ABS or polycarbonate. Simple and compact in order to not disturb the clean lines of the profile.

CODES DE BASE / BASE CODES

PA.13PE49.1


L=1000 mm

PA.13PE49.2

L=2000 mm

PA.13PE49.3

L=3000 mm



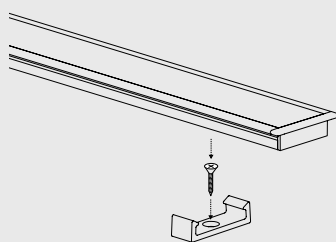
Diffuseur satiné à installer par pression.

Diffuseur démontable pour l'entretien.

Satin diffuser installed with a slight pressure. Easy to remove for maintenance.

CODES DE BASE / BASE CODES

SM02.8

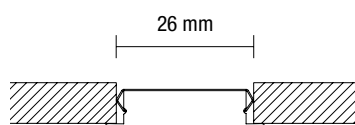


Clip transparent avec vis M2,5x12 pour la fixation en appui sur différents types de surfaces.

Transparent clip with screw M2,5x12 for lay-in fixing support on various surfaces.

CODES DE BASE / BASE CODES

PA.GG06



Clips en acier pour fixation par encastrement sur bois ou placoplâtre.

Steel clips for recessed fixing on wood or drywall.

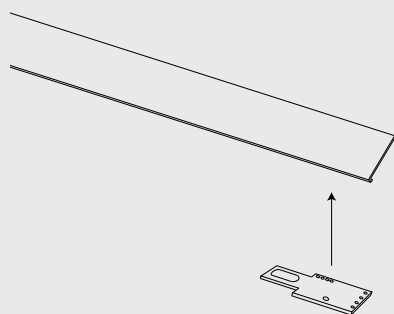
CODES DE BASE / BASE CODES

CARACTÉRISTIQUES / FEATURES

TC02.

Vin : 12Vcc - 24Vcc

Vout : 12Vcc6,5A- 24 Vcc 4A



Dispositif électronique rectangulaire avec fonction ON/OFF grâce au système tactile TOUCH à effleurement. Une légère pression au niveau de la partie sensible de l'appareil permet d'allumer et d'éteindre la LED. À installer à l'intérieur du profilé au contact du diffuseur avec le ruban adhésif double face inclus (12 Vcc et 24 Vcc 4A max.)

Rectangular electronic device with ON/OFF function with the TOUCH system. You can turn the LED on and off with a slight touch at the sensitive part of the device. It has to be installed inside profile in contact with the diffuser using bio-adhesive included (12Vdc e 24Vdc 4A max.)

TAU

PA.TAU.


Profil aluminium extrudé anodisé conçu et fabriqué pour être encastré dans du plâtré; ses dimensions permettent de créer une source de lumière importante et raffinée. Extrême facilité de montage garantie par le diffuseur satiné, à insérer par pression et par les supports latéraux à pression et les ressorts de fixation. Pour loger et dissiper correctement les rubans LED également à haute densité ; particulièrement indiqué pour éclairer et embellir les bureaux, les chambres, les couloirs, les cuisines, etc.

ARTICLE TOUJOURS DISPONIBLE

Anodized aluminum extruded profile, designed and produced to be recessed on plasterboard. Size allows creations of important and refined light source. Extreme easy mounting guaranteed by frosted cover with snap mounting, by lateral supports with a pressure installation and by fixing springs. This is the ideal product for housing and dissipate properly LED strip, even at high density.

Suitable for illumination and decorations of offices, rooms, hallways, kitchens and more.

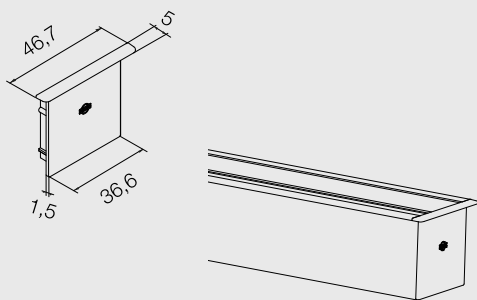
ALWAYS READY ON OUR STOCK



DIMENSIONS / DIMENSIONS	CODES DE BASE / BASE CODES	LONGUEUR / LENGTH	FINITIONS / FINISHINGS
	<h3>PA.TAU.</h3>	1 1000 mm	1 Blanc mat RAL9003 / Matt white RAL9003
		2 2000 mm	2 Noir mat RAL9005 / Matt black RAL9005
		3 3000 mm	7 Argent anodisé / Anodized silver
SUR DEMANDE NOUS POUVONS REALISER DES COUPES INCLINÉES, SUR MESURE AINSI QUE D'AUTRES FINITIONS POSSIBILITY TO ORDER CUSTOM PROFILE SIZE, FINISHING AND TILTED CUTTING UPON REQUEST			

Exemple de codification: Profilé TAU + Longueur 1000 mm + Finition Anodisé argent = Code : PA.TAU.17

Example of codification: TAU Profile + Length 1000mm + Finishing Anodized silver = Code: PA.TAU.17



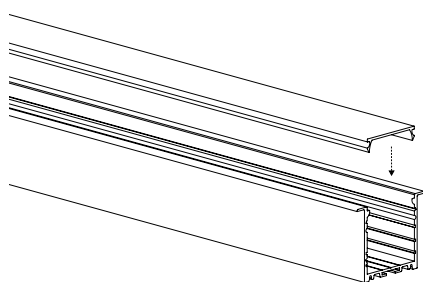
CODES DE BASE / BASE CODES

ST01.

FINITIONS / FINISHINGS

- 1 Blanc / White
- 2 Noir mat / Matt black
- 5 Gris / Grey
- 7 Aluminium brossé / Satin aluminum
- 8 Transparent / Transparent

Support latéral de fermeture. Fabriqué en ABS ou en Polycarbonate.
Simple et compact pour ne pas perturber les lignes nettes du profilé.
*Closing side support. Made of ABS or polycarbonate.
Simple and compact in order to not disturb the clean lines of the profile.*



CODES DE BASE / BASE CODES

PA.PC30PE33.1

L=1000 mm


PA.PC30PE33.2

L=2000 mm

PA.PC30PE33.3

L=3000 mm

Diffuseur satiné à installer par pression.
Diffuseur démontable pour l'entretien.
Satin diffuser installed with a slight pressure. Easy to remove for maintenance.



CODES DE BASE / BASE CODES

PA.2107.1

L=1000 mm

PA.2107.2

L=2000 mm

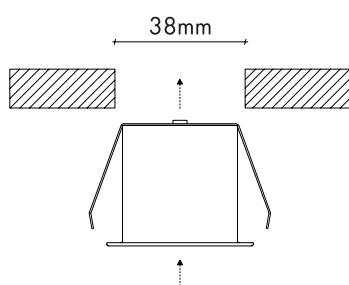
PA.2107.3

L=3000 mm

Profil de recouvrement en aluminium à installer par pression.
Nous pouvons utiliser les couvercles pour créer des zones sans lumière pour le logement de l'alimentation. En outre, de nombreux spots LED peuvent être installés en perçant des trous dans la protection.
Aluminium cover installed with pressure. You can use the covers to house power supply. Piercing the cover is possible to collect numerous LED Spot.

CODES DE BASE / BASE CODES

PA.GG04



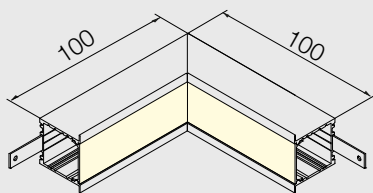
Clips en acier pour montage par encastrement.
Grâce au ressort à installer à l'arrière du profilé, il est possible de créer une excellente tenue sur des panneaux en placoplâtre ou en bois.
Steel clip for recess mounting. Thanks to the spring to install on the back of the profile, you can create a very good grip on plasterboard or wood.

CODES DE BASE / BASE CODES

FINITIONS / FINISHINGS

CT203.

- 1 Blanc / White
- 2 Noir mat / Matt black
- 7 Argent anodisé / Anodized silver



Le raccord en « L » a été conçu comme un élément de jonction entre deux profilés qui se croisent verticalement. La ligne de lumière ne subit aucune interruption grâce au ruban LED qui est également placé à l'intérieur du raccord. Les raccords du profilé Tau permettent de créer des motifs géométriques et des jeux de lumière coplanaires. Grain M3x4 pour la fixation de l'étrier linéaire inclus.

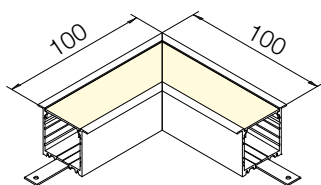
The vertical "L" connection has been designed as a terminal between two vertically intersecting profiles. The line of light is not interrupted thanks to the LED strip that also runs inside the fitting. Thanks to fittings for Tau profile there is the possibility of creating geometrics patterns and coplanar light effects. Grub screw M3x4 for fixing the linear bracket included.

CODES DE BASE / BASE CODES

FINITIONS / FINISHINGS

CT204.

- 1 Blanc / White
- 2 Noir mat / Matt black
- 7 Argent anodisé / Anodized silver



Le raccord en « L » a été conçu comme un élément de jonction entre deux profilés qui se croisent. La ligne de lumière ne subit aucune interruption grâce au ruban LED qui est également placé à l'intérieur du raccord. Les raccords du profilé Tau permettent de créer des motifs géométriques et des jeux de lumière coplanaires. Grain M3x4 pour la fixation de l'étrier linéaire inclus.

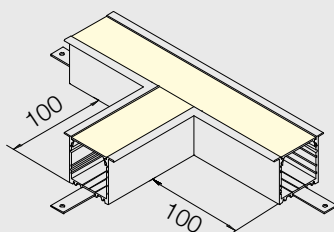
The "L" connection has been studied as a terminal between two intersecting profiles. The line of light is not interrupted thanks to the LED strip that also runs inside the fitting. Thanks to fittings for Tau profile there is the possibility of creating geometrics patterns and coplanar light effects. Grub screw M3x4 for fixing the linear bracket included.

CODES DE BASE / BASE CODES

FINITIONS / FINISHINGS

CT205.

- 1 Blanc / White
- 2 Noir mat / Matt black
- 7 Argent anodisé / Anodized silver



Le raccord en « T » a été conçu comme un élément de jonction entre 3 profilés qui se croisent. La ligne de lumière ne subit aucune interruption grâce au ruban LED qui est également placé à l'intérieur du raccord. Les raccords du profilé Tau permettent de créer des motifs géométriques et des jeux de lumière coplanaires. Grain M3x4 pour la fixation de l'étrier linéaire inclus.

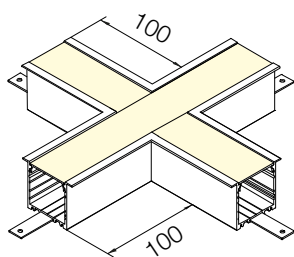
The "T" connection has been studied as a terminal between three intersecting profiles. The line of light is not interrupted thanks to the LED strip that also runs inside the fitting. up. Thanks to fittings for Tau profile there is the possibility of creating geometrics patterns and coplanar light effects. Grub screw M3x4 for fixing the linear bracket included.

CODES DE BASE / BASE CODES

FINITIONS / FINISHINGS

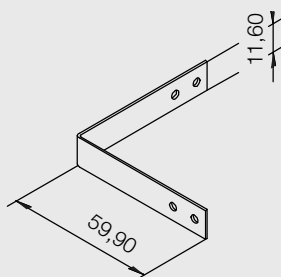
CT209.

- 1 Blanc / White
- 2 Noir mat / Matt black
- 7 Argent anodisé / Anodized silver



Le raccord en « X » a été conçu comme un élément de jonction entre 4 profilés qui se croisent. La ligne de lumière ne subit aucune interruption grâce au ruban LED qui est également placé à l'intérieur du raccord. Les raccords du profilé Tau permettent de créer des motifs géométriques et des jeux de lumière coplanaires. Grain M3x4 pour la fixation de l'étrier linéaire inclus.

The "X" connection has been studied as a terminal between four intersecting profiles. The line of light is not interrupted thanks to the LED strip that also runs inside the fitting. Thanks to fittings for Tau profile there is the possibility of creating geometrics patterns and coplanar light effects. Grub screw M3x4 for fixing the linear bracket included.



CODES DE BASE / BASE CODES

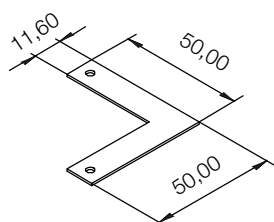
STA203

Etrier externe en acier permettant la création d'un raccord en « L » vertical.

Goujons M3x4 inclus.

External bracket to create a vertical "L" connection.

Grub screw M3x4 included.

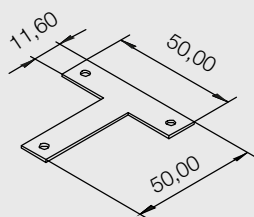


CODES DE BASE / BASE CODES

STA204

Etrier externe en acier permettant la jonction de 2 profils coupés à 45°. Goujons M3x4 inclus.

External bracket for fixing profiles cut at 45°. Grub screw M3x4 included.

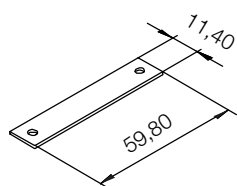


CODES DE BASE / BASE CODES

STA205

Etrier externe en acier permettant la création d'un raccord en « T ». Dans cette configuration, les profils subissent un processus d'enlèvement de matière pour obtenir un effet optique final impeccable. Goujons M3x4 inclus

External bracket to create a "T" fitting. In this configuration the profiles undergo a material removal process to obtain an impeccable final optical effect. Grub screw M3x4 included.

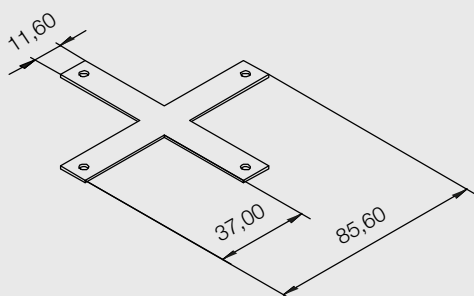


CODES DE BASE / BASE CODES

STA208

Etrier externe en acier permettant la jonction de deux profils en ligne. Goujons M3x4 inclus.

External bracket to fix two profiles in line. Grub screw M3x4 included.



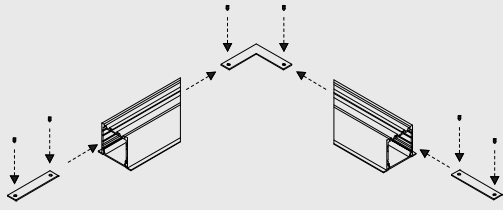
CODES DE BASE / BASE CODES

STA209

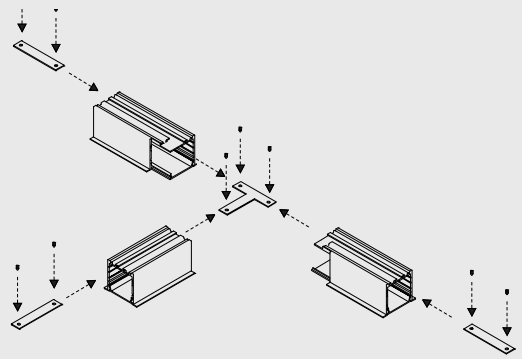
Etrier externe en acier permettant la création d'un raccord en « X ». Dans cette configuration, les profils subissent un processus d'enlèvement de matière pour obtenir un effet optique final impeccable. Goujons M3x4 inclus.

External bracket for fixing of 4 profiles. In this configuration the profiles undergo a material removal process to obtain an impeccable final optical effect. Grub screw M3x4 included.

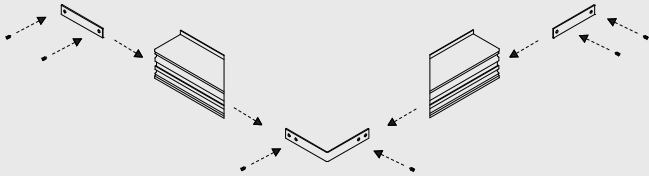
Raccord en L



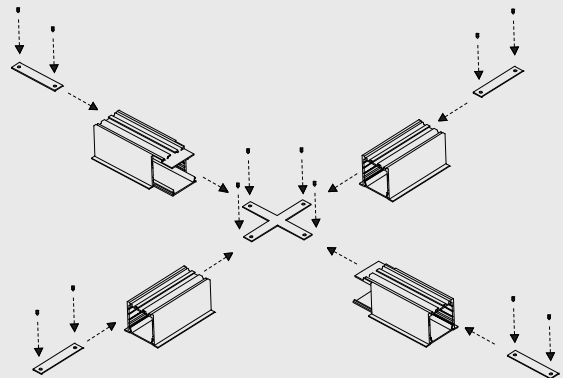
Raccord en T



Raccord vertical en L



Raccord en X





REFLEX

PA.REFLEX.

Profil en aluminium extrudé anodisé de dimensions particulièrement réduites, conçu et produit pour être encastré dans des surfaces d'une épaisseur réduite. Extrême facilité de montage garantie par le diffuseur satiné, à insérer par pression et par les embouts de fermeture à pression. Disponible dans différentes dimensions, il est parfait pour loger et dissiper correctement les rubans LED, particulièrement indiqué pour l'éclairage et l'embellissement des éléments suspendus dans les cuisines et les salles de bains, de l'espace sous les meubles suspendus, des meubles, des armoires, des étagères et des vitrines. ARTICLE TOUJOURS DISPONIBLE

Very small anodized aluminium profile, designed and produced to be recessed on surfaces even with a minimum thickness.

Extreme versatility and adaptability guaranteed by fastener satin diffuser and by lateral supports of pressure closure.

This profile is ideal for heat dissipation for the LED strip and can illuminate kitchens, undercabinet, furniture, cabinets and shelves.

ALWAYS READY ON OUR STOCK



DIMENSIONS / DIMENSIONS	CODES DE BASE / BASE CODES	LONGUEUR / LENGTH	FINITIONS / FINISHINGS
ÉCHELLE 1:1 	PA.REFLEX.	1 1000 mm 2 2000 mm 3 3000 mm	1 Blanc mat RAL9003 / Matt white RAL9003 2 Noir mat RAL9005 / Matt black RAL9005 7 Argent anodisé / Anodized silver
SUR DEMANDE NOUS REALISONS DES COUPES INCLINÉES, SUR MESURE ET D'AUTRES FINITIONS POSSIBILITY TO ORDER CUSTOM PROFILE SIZE, FINISHING AND TILTED CUTTING UPON REQUEST			

Exemple de codification: Profilé REFLEX + Longueur 1000 mm + Finition Anodisé argent = Code : **PA.REFLEX.17**
 Example of codification: REFLEX Profile + Length 1000mm + Finishing Anodized silver = Code: PA.REFLEX.17

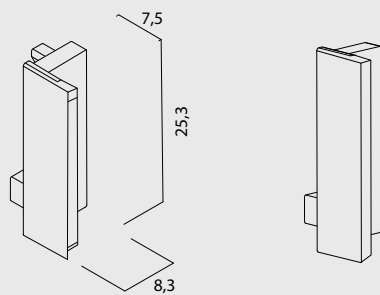
ACCESSOIRES RÉFLEXES

CODES DE BASE / BASE CODES

FINITIONS / FINISHINGS

SR01.

- 1 Blanc / White
- 2 Noir mat / Matt black
- 7 Aluminium brossé / Satin aluminum



Embout latéral de fermeture, en aluminium.
Montage simple et rapide par légère pression latérale.
*Side cap of closure, made of aluminium.
Quick and easy assembly by slight lateral pressure*

CODES DE BASE / BASE CODES

PA.PL0420.1

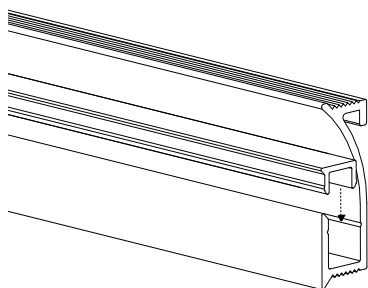
L=1000 mm

PA.PL0420.2

L=2000 mm

PA.PL0420.3

L=3000 mm



Diffuseur satiné à installer par pression.
Diffuseur facilement démontable pour l'entretien.
Satin diffuser installed with a slight pressure. Easy to remove for maintenance.

XIU

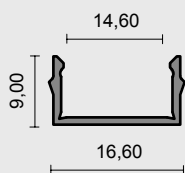
PA.XIU.

Profil en aluminium extrudé anodisé de dimensions particulièrement réduites, conçu et produit pour être uni au profil RHO dans différentes configurations ou pour être utilisé séparément. Parfait pour accueillir et dissiper correctement les rubans LED, particulièrement indiqué pour l'éclairage à intégrer dans les faux plafonds.
ARTICLE TOUJOURS DISPONIBLE

Anodized aluminium extruded profile with very small dimensions, it is designed and produced for be assembled with RHO profile, in order to make different creations or for an individual use. It is perfect for hold and correctly dissipate LED strip, particularly suitable for illuminating of false ceiling.
ALWAYS AVAILABLE PRODUCT



DIMENSIONS / DIMENSIONS	CODES DE BASE / BASE CODES	LONGUEUR / LENGTH	FINITIONS / FINISHINGS
ÉCHELLE 1:1	PA.XIU.	1 1000 mm 2 2000 mm 3 3000 mm	7 Argent anodisé / Anodized silver



SUR DEMANDE NOUS REALISONS DES COUPES INCLINÉES, SUR MESURE ETD'AUTRES FINITIONS POSSIBILITY
TO ORDER CUSTOM PROFILE SIZE, FINISHING AND TILTED CUTTING UPON REQUEST

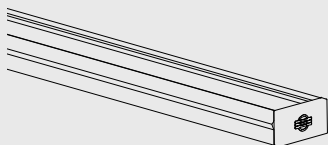
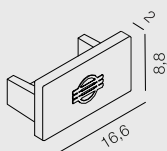
Exemple de codification: Profilé XIU + Longueur 1000 mm + Finition Anodisé Argent = Code : PA.XIU.17
Example of codification: XIU Profile + Length 1000mm + Finishing Anodized silver = Code: PA.XIU.17

CODES DE BASE / BASE CODES

FINITIONS / FINISHINGS

SX01.

■ 5 Gris / Grey



Embout latéral de fermeture. Fabriqué en ABS ou en Polycarbonate.

Montage simple et rapide par légère pression latérale.

Closing side support. Made of ABS or Polycarbonate.

Quick and easy assembly by slight lateral pressure.

CODES DE BASE / BASE CODES

PA.13PE56.1

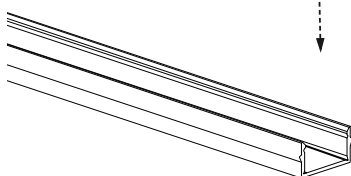
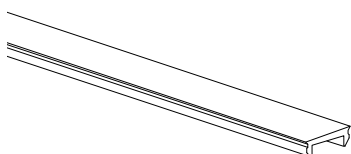
L=1000 mm

PA.13PE56.2

L=2000 mm

PA.13PE56.3

L=3000 mm



Diffuseur satiné à installer par pression.

Diffuseur facilement démontable pour l'entretien.

Satin diffuser installed with a slight pressure. Easy to remove for maintenance.



RHO

PA.RHO.

Profil en aluminium extrudé anodisé de dimensions particulièrement réduites, conçu et produit pour être installé sur tous les types de surface.

Extrême polyvalence et adaptabilité garanties par la large gamme d'accessoires qui permettent de créer différentes compositions, et de réaliser aisément des installations au plafond, des suspensions, des configurations encastrées et en bi-émission. Accueille et dissipe correctement les rubans LED. Particulièrement indiqué pour éclairer et embellir les bureaux, les chambres, les couloirs, les cuisines, etc.
ARTICLE TOUJOURS DISPONIBLE

Anodized aluminium extruded profile with very small dimensions, designed and produced in order to be lay on any type of surface. It is very versatile and adaptable to any type of use, thanks also to the wide range of accessories that allows creations of different solutions; recess or double emission installations, easy ceiling installation or ceiling suspensions. It is perfect for hold and correctly dissipate LED strip, particularly suitable for illuminates and embellishes offices, rooms, corridors, kitchens, whatever.
ALWAYS AVAILABLE PRODUCT



DIMENSIONS / DIMENSIONS

CODES DE BASE / BASE CODES

LONGUEUR / LENGTH

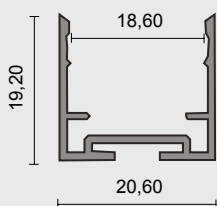
FINITIONS / FINISHINGS

ÉCHELLE 1:1

PA.RHO.

- 1 1000 mm
- 2 2000 mm
- 3 3000 mm

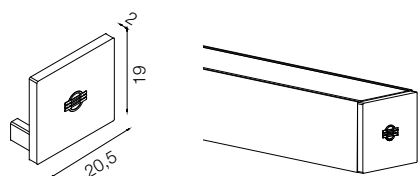
- 1 Blanc mat RAL9003 / Matt white RAL9003
- 2 Noir mat RAL9005 / Matt black RAL9005
- 7 Argent anodisé / Anodized silver



SUR DEMANDE NOUS REALISONS DES COUPES INCLINÉES, SUR MESURE ETD'AUTRES FINITIONS
POSSIBILITY TO ORDER CUSTOM PROFILE SIZE, FINISHING AND TILTED CUTTING UPON REQUEST

Exemple de codification: Profilé RHO + Longueur 1000 mm + Finition Anodisé Argent = Code : PA.RHO.17
Example of codification: RHO Profile + Length 1000mm + Finishing Anodized silver = Code: PA.RHO.17

ACCESSOIRES RHO



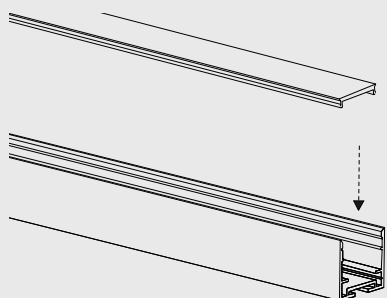
CODES DE BASE / BASE CODES

FINITIONS / FINISHINGS

SY01.

- 1 Blanc / White
- 2 Noir mat / Matt black
- 7 Aluminium brossé / Satin aluminum

Embout latéral de fermeture en aluminium. Montage simple et rapide par légère pression latérale.
Side support of closure, made of aluminium. Quick and easy assembly by slight lateral pressure.



CODES DE BASE / BASE CODES

PA.20PE10.1

L=1000 mm

PA.20PE10.2

L=2000 mm

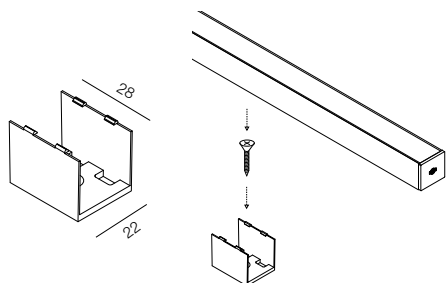
PA.20PE10.3

L=3000 mm

Diffuseur satiné à installer par pression, facilement démontable pour l'entretien.
Satin diffuser installed with a slight pressure. Easy to remove for maintenance.

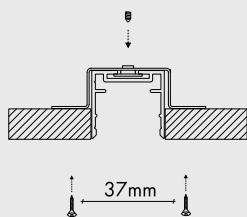
CODES DE BASE / BASE CODES

SY05.8



Clips de fixation au plafond pour le profilé RHO, en polycarbonate transparent.
Pour la fixation sur toute surface. Fourni avec une vis M3x20. Montage du profilé par une légère pression.
Ceiling fixing clip for the RHO profile, made of transparent polycarbonate. Suitable for fixing on any surface.
Supplied with M3x20 screw. Assembly of the profile by a slight pressure.

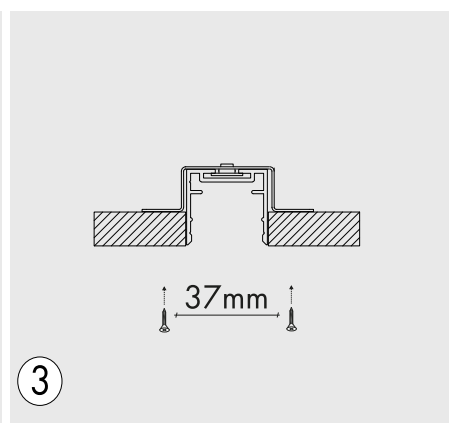
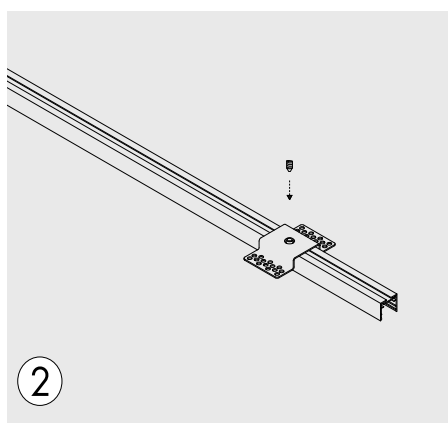
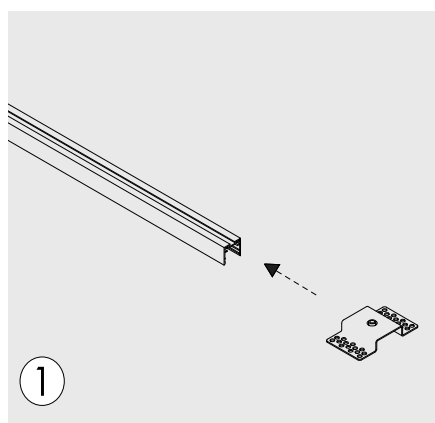
ACCESSOIRES RHO ENCASTRABLE



CODES DE BASE / BASE CODES

SY03.

Support pour la fixation par encastrément à fleur du profil Ypsilon. Appliquer le support au dos du profil et le fixer sur le placoplâtre de 12 mm à l'aide de vis autotaraudeuses.
Support for recess mounting satin profile Ypsilon. Attach the support to the back of the profile and fix to the plasterboard (12mm thick) with self-tapping screws.



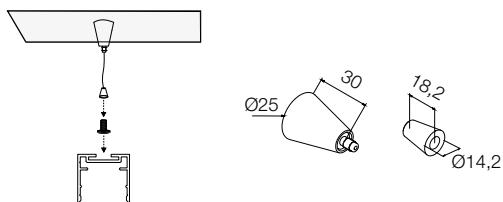
ACCESSOIRES RHO SUSPENSION BI-ÉMISSION

CODES DE BASE / BASE CODES

FINITIONS / FINISHINGS

PD.TCE01

■ 6 Chrome / Chrome



Kit de fixation de suspension avec accessoire conique et câble de 3000 mm Ø1,2mm. Le kit permet de régler la distance de la lampe par rapport au plafond.

Mounting set with suspension rope 3000mm Ø1,2mm. Thanks to the kit you have the possibility to adjust the distance of the lamp from the ceiling.

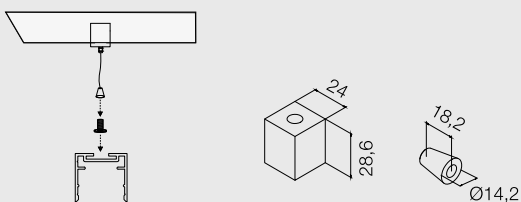
CODES DE BASE / BASE CODES

FINITIONS / FINISHINGS

PD.TCE02

□ 1 Blanc / White

■ 7 Aluminium brossé / Satin aluminum



Kit de fixation à suspension avec câble de 3000 mm Ø1,2mm.

Le kit permet de régler la distance de la lampe par rapport au plafond.

Mounting set with suspension rope 3000mm Ø1,2mm. Thanks to the kit you have the possibility to adjust the distance of the lamp from the ceiling.

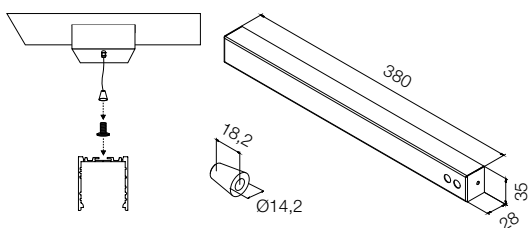
CODES DE BASE / BASE CODES

FINITIONS / FINISHINGS

PD.TCE06

□ 1 Blanc / White

■ 7 Aluminium brossé / Satin aluminum



Kit de fixation à suspension avec câble de 3000 mm Ø1,2mm.

Possibilité de loger une alimentation à l'intérieur.

Mounting set with suspension rope 3000mm Ø1,2mm. Possibility of housing a power supply inside.

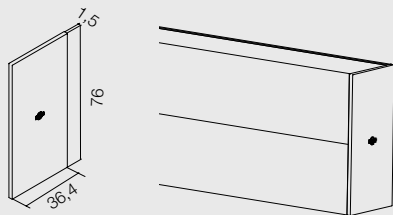
CODES DE BASE / BASE CODES

FINITIONS / FINISHINGS

SY02.

□ 1 Blanc / White

■ 7 Aluminium brossé / Satin aluminum

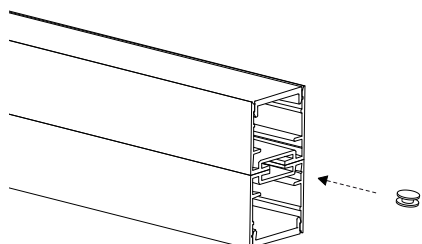


Support latéral de fermeture. Simple et compact pour ne pas perturber les lignes nettes du profilé.

Closing side support. Simple and compact in order to not disturb the clean lines of the profile.

CODES DE BASE / BASE CODES

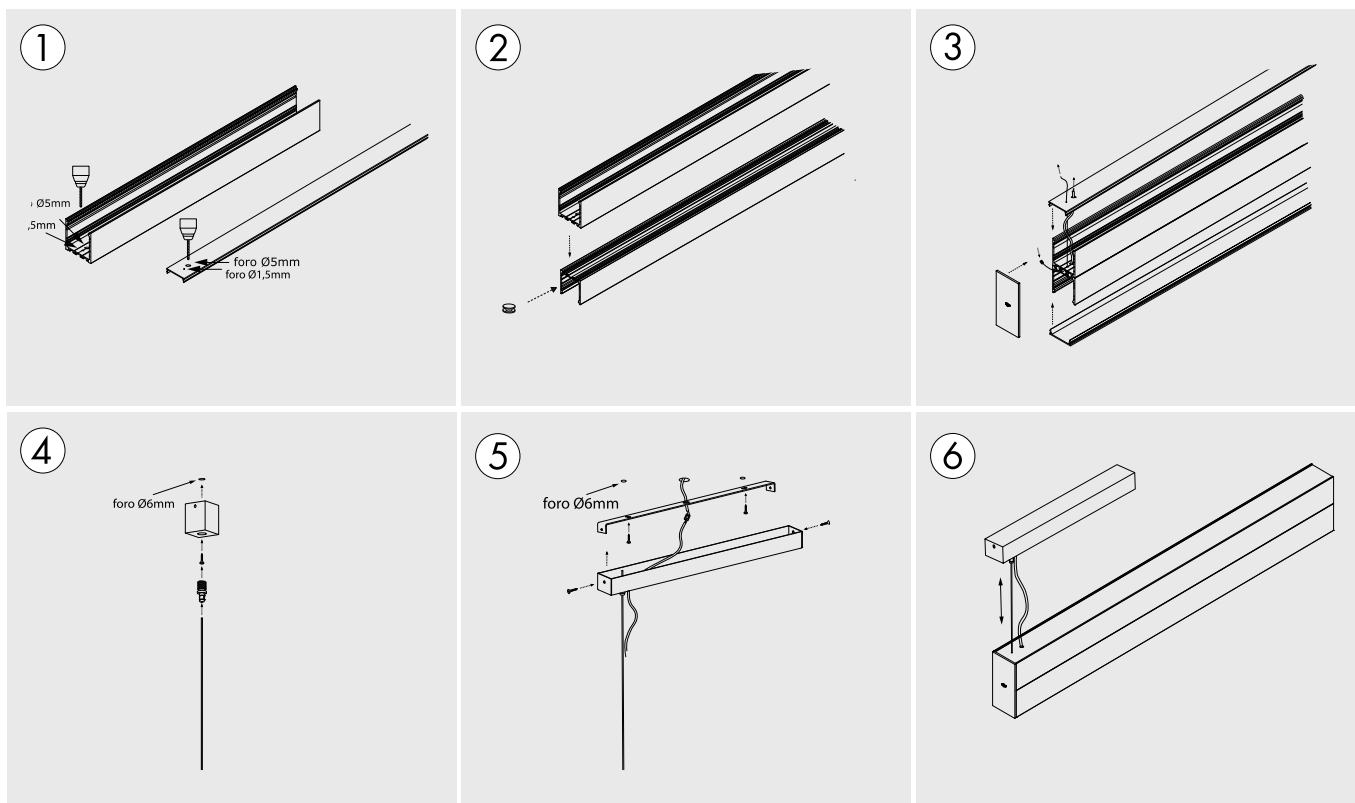
SY05.



Tiges en laiton pour la jonction du profilé Rho. Assembler deux profils Rho et, en exerçant une légère pression, pousser les tiges de jonction dans le rail postérieur du profilé.

Brass Tiges for union of Rho profile. Couple two Rho profiles and press gently the union tiges in the rear track of the profile.

SCHÉMA DE MONTAGE SUSPENSION BI-ÉMISSION

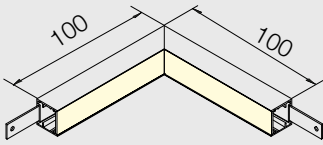


CODES DE BASE / BASE CODES

FINITIONS / FINISHINGS

CR203.

- 1 Blanc / White
- 2 Noir mat / Matt black
- 7 Argent anodisé / Anodized silver



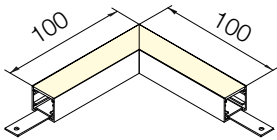
Le raccord en « L » a été conçu pour être un élément de jonction entre deux profils qui se croisent verticalement. La ligne de lumière ne subit aucune interruption grâce au ruban LED qui est également placé à l'intérieur du raccord. Les raccords du profil Rho permettent de créer des motifs géométriques et des jeux de lumière coplanaires. Goujon M3x4 pour la fixation de l'étrier linéaire inclus. *The vertical "L" connection has been designed as a terminal between two vertically intersecting profiles. The line of light is not interrupted thanks to the LED strip that also runs inside the fitting. Thanks to fittings for Rho profile there is the possibility of creating geometrics patterns and coplanar light effects. Grub screw M3x4 for fixing the linear bracket included.*

CODES DE BASE / BASE CODES

FINITIONS / FINISHINGS

CR204.

- 1 Blanc / White
- 2 Noir mat / Matt black
- 7 Argent anodisé / Anodized silver



Le raccord en « T » a été conçu pour être un élément de jonction angulaire entre 2 profils. La ligne de lumière ne subit aucune interruption grâce au ruban LED qui est également placé à l'intérieur du raccord. Les raccords du profil Rho permettent de créer des motifs géométriques et des jeux de lumière coplanaires. Grain M3x4 pour la fixation de l'étrier linéaire inclus.

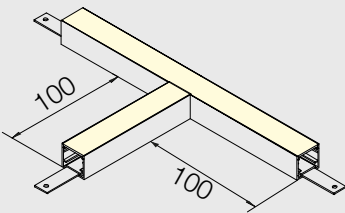
The "T" connection has been studied as a terminal between three intersecting profiles. The line of light is not interrupted thanks to the LED strip that also runs inside the fitting. up. Thanks to fittings for Rho profile there is the possibility of creating geometrics patterns and coplanar light effects. Grub screw M3x4 for fixing the linear bracket included.

CODES DE BASE / BASE CODES

FINITIONS / FINISHINGS

CR205.

- 1 Blanc / White
- 2 Noir mat / Matt black
- 7 Argent anodisé / Anodized silver



Le raccord en « T » a été conçu pour être un élément de jonction entre 3 profils. La ligne de lumière ne subit aucune interruption grâce au ruban LED qui est également placé à l'intérieur du raccord. Les raccords du profil Rho permettent de créer des motifs géométriques et des jeux de lumière coplanaires. Grain M3x4 pour la fixation de l'étrier linéaire inclus.

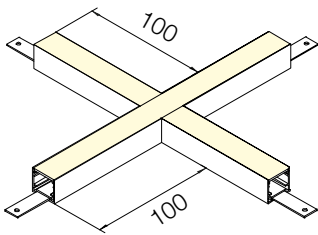
The "T" connection has been studied as a terminal between three intersecting profiles. The line of light is not interrupted thanks to the LED strip that also runs inside the fitting. up. Thanks to fittings for Rho profile there is the possibility of creating geometrics patterns and coplanar light effects. Grub screw M3x4 for fixing the linear bracket included.

CODES DE BASE / BASE CODES

FINITIONS / FINISHINGS

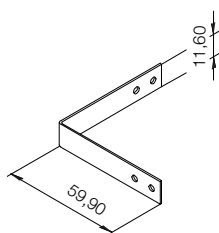
CR209.

- 1 Blanc / White
- 2 Noir mat / Matt black
- 7 Argent anodisé / Anodized silver



Le raccord en « X » a été conçu pour être un élément de jonction entre 4 profils. La ligne de lumière ne subit aucune interruption grâce au ruban LED qui est également placé à l'intérieur du raccord. Les raccords du profil Rho permettent de créer des motifs géométriques et des jeux de lumière coplanaires. Grain M3x4 pour la fixation de l'étrier linéaire inclus.

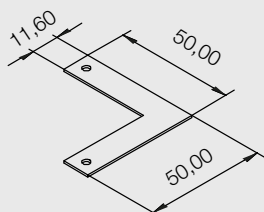
The "X" connection has been studied as a terminal between four intersecting profiles. The line of light is not interrupted thanks to the LED strip that also runs inside the fitting. Thanks to fittings for Rho profile there is the possibility of creating geometrics patterns and coplanar light effects. Grub screw M3x4 for fixing the linear bracket included.



CODES DE BASE / BASE CODES

STA203

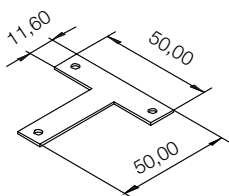
Etrier externe en acier pour créer un raccord en « L » vertical. Goujons M3x4 inclus.
External bracket to create a vertical "L" connection. Grub screw M3x4 included.



CODES DE BASE / BASE CODES

STA204

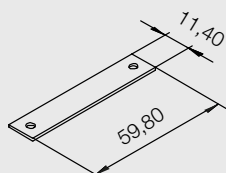
Etrier extérieur en acier pour la fixation de 2 profilés coupés à 45°. Goujons M3x4 inclus.
External bracket for fixing profiles cut at 45°. Grub screw M3x4 included.



CODES DE BASE / BASE CODES

STA205

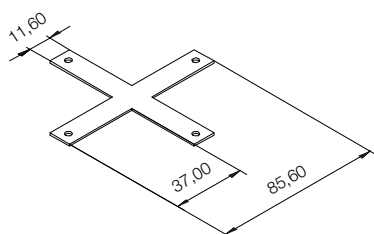
Etrier externe en acier pour créer un raccord en « T ». Dans cette configuration, les profilés subissent un processus d'enlèvement de matière pour obtenir un effet optique final impeccable. Goujons M3x4 inclus.
External bracket to create a "T" fitting. In this configuration the profiles undergo a material removal process to obtain an impeccable final optical effect. Grub screw M3x4 included.



CODES DE BASE / BASE CODES

STA208

Etrier externe en acier permettant la jonction de deux profilés en ligne. Goujons M3x4 inclus.
External bracket to fix two profiles in line. Grub screw M3x4 included.

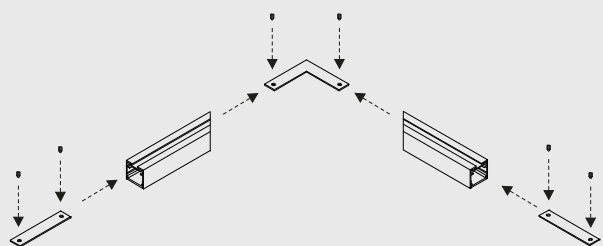


CODES DE BASE / BASE CODES

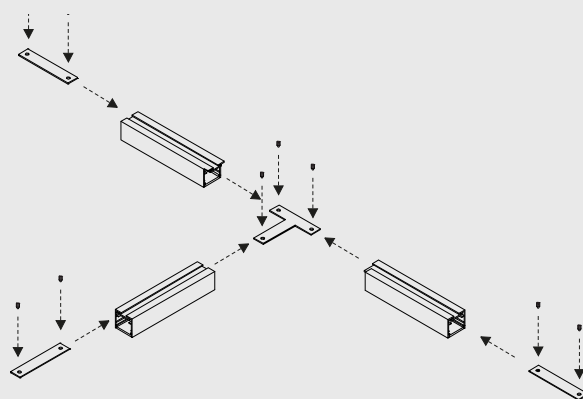
STA209

Etrier externe en acier pour créer un raccord en « X ». Dans cette configuration, les profilés subissent un processus d'enlèvement de matière pour obtenir un effet optique final impeccable. Goujons M3x4 inclus.
External bracket for fixing of 4 profiles. In this configuration the profiles undergo a material removal process to obtain an impeccable final optical effect. Grub screw M3x4 included.

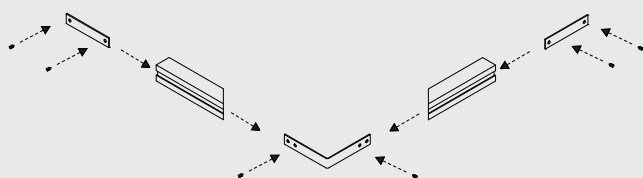
Raccord en L



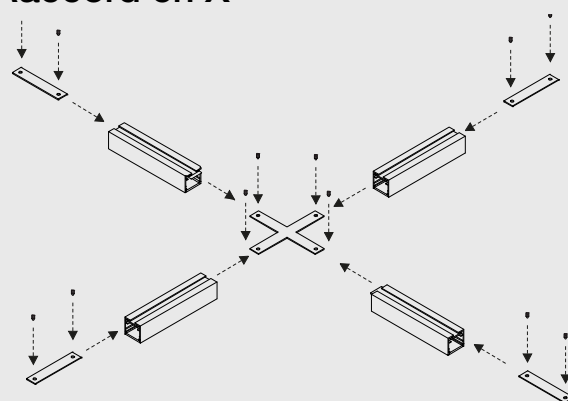
Raccord en T



Raccord vertical en L



Raccord en X





YPSILON

PA.YPSILON.

Profil obtenu en assemblant les profilés XIU et RHO. Cette solution a été conçue pour être utilisée dans les configurations et les situations les plus diverses. Elle permet de faire du profil intérieur le support du ruban LED indépendamment du profil principal, qui lui peut être vissé directement sur son support ou la paroi.

Le système YPSILON est proposé dans des longueurs standard, mais il peut aussi être réalisé sur mesure jusqu'à 3000mm de longueur. Des perforations fraisées peuvent être réalisées en usine pour sa fixation par des vis. Les accessoires complètent également sa polyvalence, donnant à chacun la possibilité de créer sa solution idéale, qu'elle soit suspendue, encastrée ou en plafonnier. L'épaisseur du diffuseur, qui plaque le profil Intérieur, permet son utilisation piétinable en extérieur.

ARTICLE TOUJOURS DISPONIBLE

This product is obtained by union of XIU and RHO profiles.

It has been specifically studied in order to be used on very different configurations and situations.

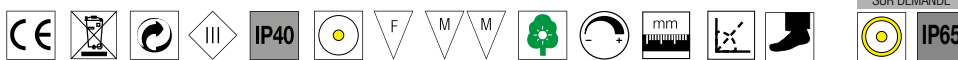
Its dimension, shape and the extremely easy of assembly allows to make different solutions of elegant and refined light source.

Accessories add a value to the versatility of the product, there is the possibility to create personalized lamp, as suspension, a ceiling or recessed lamp,

geometric led shapes or walkover light for outdoor locations.

It is perfect for hold and correctly dissipate LED strip.

ALWAYS AVAILABLE PRODUCT



SUR DEMANDE

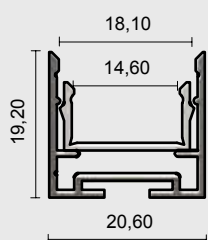
DIMENSIONS / DIMENSIONS

CODES DE BASE / BASE CODES

LONGUEUR / LENGTH

FINITIONS / FINISHINGS

ÉCHELLE 1:1



PA.YPSILON

1 1000 mm
2 2000 mm
3 3000 mm

1 Blanc mat RAL9003 / Matt white RAL9003
2 Noir mat RAL9005 / Matt black RAL9005
7 Argent anodisé / Anodized silver

SUR DEMANDE NOUS REALISONS DES COUPES INCLINÉES, SUR MESURE ETD'AUTRES FINITIONS
POSSIBILITY TO ORDER CUSTOM PROFILE SIZE, FINISHING AND TILTED CUTTING UPON REQUEST

Exemple de codification: Profilé YPSILON + Longueur 1000 mm + Finition Anodisé argent = Code : **PA.YPSILON.17**

Example of codification: YPSILON Profile + Length 1000mm + Finishing Anodized silver = Code: PA.YPSILON.17

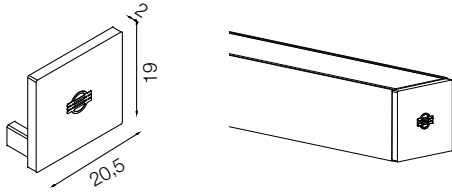
ACCESSOIRES YPSILON

CODES DE BASE / BASE CODES

FINITIONS / FINISHINGS

SY01.

- 1 Blanc / White
- 2 Noir mat / Matt black
- 7 Aluminium brossé / Satin aluminium



Embout latéral de fermeture en aluminium. Montage simple et rapide par légère pression latérale.
Side support of closure, made of aluminium. Quick and easy assembly by slight lateral pressure.

CODES DE BASE / BASE CODES

PA.20PE10.1

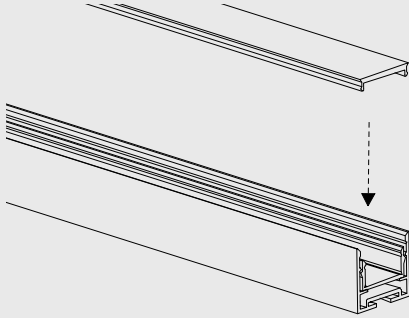
L=1000 mm

PA.20PE10.2

L=2000 mm

PA.20PE10.3

L=3000 mm



Diffuseur satiné à installer par pression.
Diffuseur facilement démontable pour l'entretien.
Satin diffuser installed with a slight pressure. Easy to remove for maintenance.

CODES DE BASE / BASE CODES

PA.20PE09.1

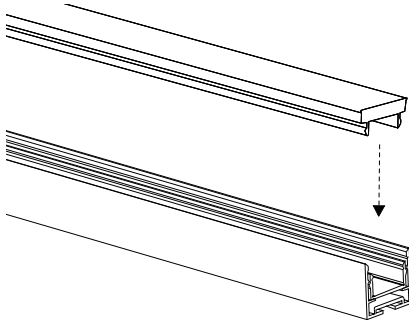
L=1000 mm

PA.20PE09.2

L=2000 mm

PA.20PE09.3

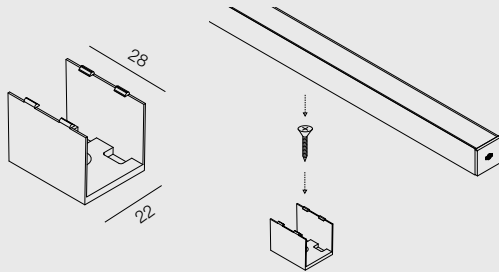
L=3000 mm



Diffuseursatiné piétable à installer par pression.
Diffuseur facilement démontable pour l'entretien.
Walkable satin diffuser installed with a slight pressure. Easy to remove for maintenance.

CODES DE BASE / BASE CODES

SY05.8

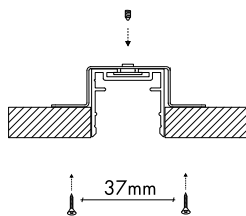


Clips de fixation au plafond pour le profilé YPSILON, en polycarbonate transparent.
Pour la fixation sur toute surface. Fourni avec une vis M3x20.
Montage du profilé par une légère pression.
Ceiling fixing clip for the YPSILON profile, made of transparent polycarbonate.
Suitable for fixing on any surface. Supplied with M3x20 screw.
Assembly of the profile by a slight pressure.

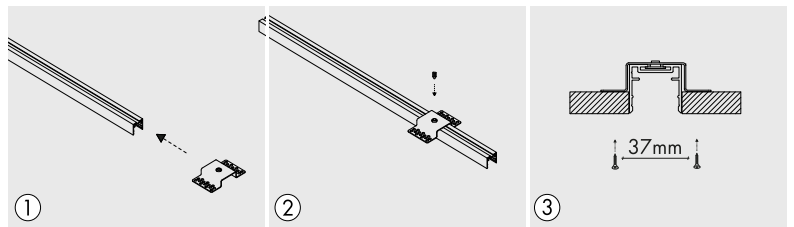
ACCESSOIRES YPSILLON ENCASTRABLE

CODES DE BASE / BASE CODES

SY03.



Etrier pour la fixation par encastrement à fleur du profilé Ypsilon. Appliquer le support au dos du profilé et le fixer sur le placoplâtre de 12 mm à l'aide de vis autotaraudeuses.
Support for recess mounting satin profile Ypsilon. Attach the support to the back of the profile and fix to the plasterboard (12mm thick) with self-tapping screws.



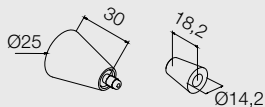
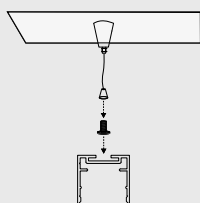
ACCESSOIRES YPSILON SUSPENSION

CODES DE BASE / BASE CODES

FINITIONS / FINISHINGS

PD.TCE01

■ 6 Chrome / Chrome



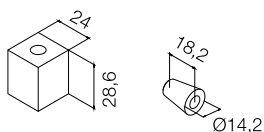
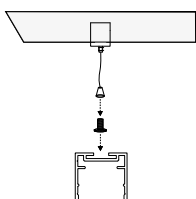
Kit de fixation de suspension avec accessoire conique et câble de 3000 mm Ø1,2mm. Le kit permet de régler la distance de la lampe par rapport au plafond.
Mounting set with suspension rope 3000mm Ø1,2mm. Thanks to the kit you have the possibility to adjust the distance of the lamp from the ceiling.

CODES DE BASE / BASE CODES

FINITIONS / FINISHINGS

PD.TCE02

□ 1 Blanc / White
 ■ 7 Aluminium brossé / Satin aluminum



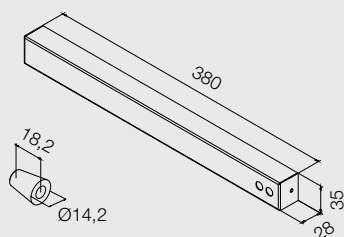
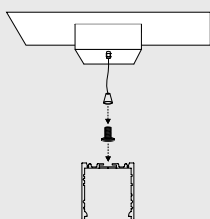
Kit de fixation à suspension avec câble de 3000 mm Ø1,2mm.
 Le kit permet de régler la distance de la lampe par rapport au plafond.
Mounting set with suspension rope 3000mm Ø1,2mm. Thanks to the kit you have the possibility to adjust the distance of the lamp from the ceiling.

CODES DE BASE / BASE CODES

FINITIONS / FINISHINGS

PD.TCE06

□ 1 Blanc / White
 ■ 7 Aluminium brossé / Satin aluminum



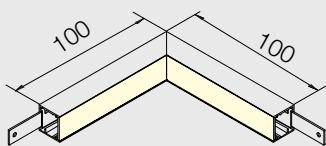
Kit de fixation à suspension avec câble de 3000 mm Ø1,2mm.
 Possibilité de loger un ballast à l'intérieur.
*Mounting set with suspension rope 3000mm Ø1,2mm.
 Possibility of housing a power supply inside.*

CODES DE BASE / BASE CODES

FINITIONS / FINISHINGS

CY203.

- 1 Blanc / White
- 2 Noir mat / Matt black
- 7 Argent anodisé / Anodized silver



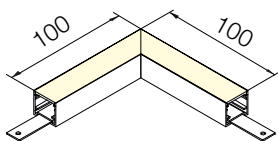
Le raccord en « L » interne a été conçu comme un élément de jonction en « L » entre deux profils. Grâce à l'étrier placé à l'intérieur du profil, il est possible d'utiliser librement le guide postérieur. La ligne de lumière ne subit aucune interruption grâce au ruban LED qui recouvre aussi la jonction. Les raccords du profilé YPSILON permettent de créer des motifs géométriques et des jeux de lumière coplanaires. Grain M3x4 pour la fixation de l'étrier linéaire inclus.
The vertical "L" connection has been designed as a terminal between two vertically intersecting profiles. The line of light is not interrupted thanks to the LED strip that also runs inside the fitting. Thanks to fittings for YPSILON profile there is the possibility of creating geometrics patterns and coplanar light effects. Grub screw M3x4 for fixing the linear bracket included.

CODES DE BASE / BASE CODES

FINITIONS / FINISHINGS

CY204.

- 1 Blanc / White
- 2 Noir mat / Matt black
- 7 Argent anodisé / Anodized silver



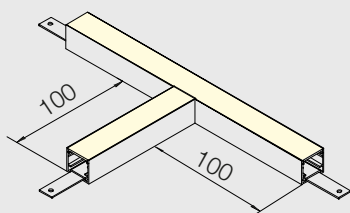
Le raccord en « T » a été conçu comme un élément de jonction entre 3 profils. Grâce à l'étrier placé à l'intérieur du profil, il est possible d'utiliser librement le guide postérieur. La ligne de lumière ne subit aucune interruption grâce au ruban LED qui recouvre aussi la jonction. Les raccords du profilé YPSILON permettent de créer des motifs géométriques et des jeux de lumière coplanaires. Grain M3x4 pour la fixation de l'étrier linéaire inclus.
The "T" connection has been studied as a terminal between three intersecting profiles. The line of light is not interrupted thanks to the LED strip that also runs inside the fitting. up. Thanks to fittings for YPSILON profile there is the possibility of creating geometrics patterns and coplanar light effects. Grub screw M3x4 for fixing the linear bracket included.

CODES DE BASE / BASE CODES

FINITIONS / FINISHINGS

CY205.

- 1 Blanc / White
- 2 Noir mat / Matt black
- 7 Argent anodisé / Anodized silver



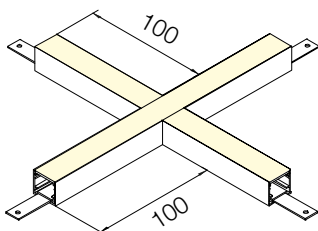
Le raccord en « T » a été conçu comme un élément de jonction entre 3 profils. La ligne de lumière ne subit aucune interruption grâce au ruban LED qui recouvre aussi la jonction. Les raccords du profilé YPSILON permettent de créer des motifs géométriques et des jeux de lumière coplanaires. Grain M3x4 pour la fixation de l'étrier linéaire inclus.
The "T" connection has been studied as a terminal between three intersecting profiles. The line of light is not interrupted thanks to the LED strip that also runs inside the fitting. up. Thanks to fittings for YPSILON profile there is the possibility of creating geometrics patterns and coplanar light effects. Grub screw M3x4 for fixing the linear bracket included.

CODES DE BASE / BASE CODES

FINITIONS / FINISHINGS

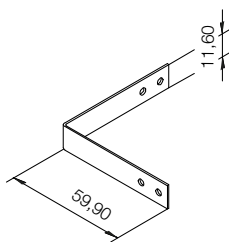
CY209.

- 1 Blanc / White
- 2 Noir mat / Matt black
- 7 Argent anodisé / Anodized silver



Le raccord en « X » a été conçu comme un élément de jonction entre 4 profils. La ligne de lumière ne subit aucune interruption grâce au ruban LED qui recouvre aussi la jonction. Les raccords du profilé YPSILON permettent de créer des motifs géométriques et des jeux de lumière coplanaires. Grain M3x4 pour la fixation de l'étrier linéaire inclus.
The "X" connection has been studied as a terminal between four intersecting profiles. The line of light is not interrupted thanks to the LED strip that also runs inside the fitting. Thanks to fittings for YPSILON profile there is the possibility of creating geometrics patterns and coplanar light effects. Grub screw M3x4 for fixing the linear bracket included.

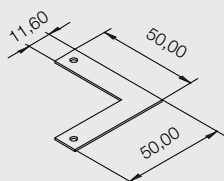
ÉTRIERS POUR COMPOSITIONS



CODES DE BASE / BASE CODES

STA203

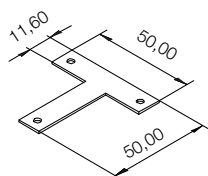
Etrier externe en acier pour créer une jonction en « L » verticale. Goujons M3x4 inclus.
External bracket to create a vertical "L" connection. Grub screw M3x4 included.



CODES DE BASE / BASE CODES

STA204

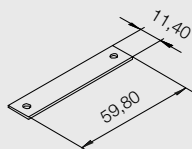
Etrier extérieur en acier pour la fixation de 2 profilés coupés à 45°. Goujons M3x4 inclus.
External bracket for fixing profiles cut at 45°. Grub screw M3x4 included.



CODES DE BASE / BASE CODES

STA205

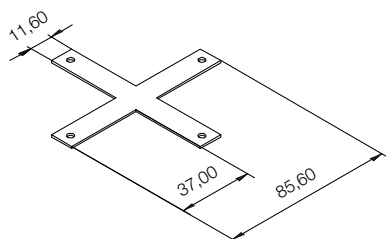
Etrier externe en acier pour créer une jonction en « T ». Dans cette configuration, les profils subissent un processus d'enlèvement de matière pour obtenir un effet optique final impeccable. Goujons M3x4 inclus.
External bracket to create a "T" fitting. In this configuration the profiles undergo a material removal process to obtain an impeccable final optical effect. Grub screw M3x4 included.



CODES DE BASE / BASE CODES

STA208

Support externe en acier pour fixer deux profilés en ligne. Goujons M3x4 inclus.
External bracket to fix two profiles in line. Grub screw M3x4 included.

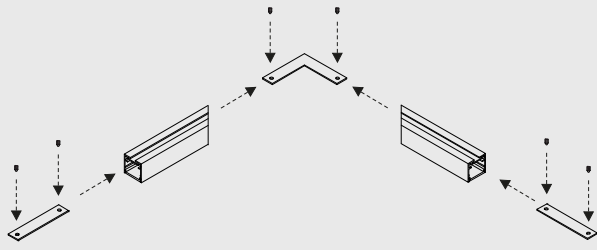


CODES DE BASE / BASE CODES

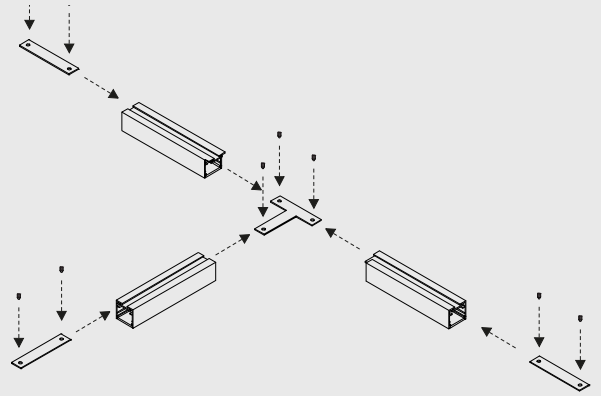
STA209

Etrier externe en acier pour créer un raccord en « X ». Dans cette configuration, les profils subissent un processus d'enlèvement de matière pour obtenir un effet optique final impeccable. Goujons M3x4 inclus.
External bracket for fixing of 4 profiles. In this configuration the profiles undergo a material removal process to obtain an impeccable final optical effect. Grub screw M3x4 included.

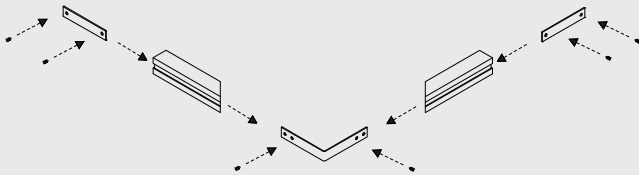
Raccord en L



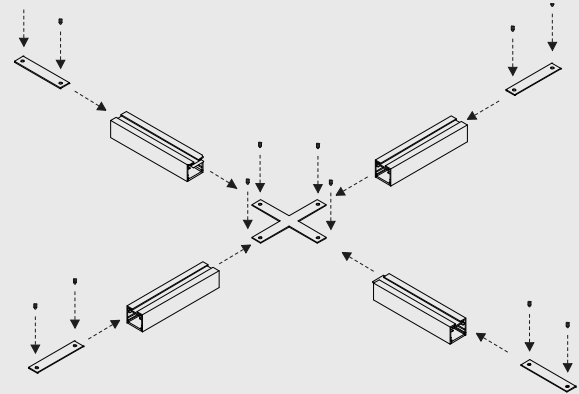
Raccord en T



Raccord vertical en L



Raccord en X



VEGA

PA.VEGA.

Profil en aluminium extrudé anodisé angulaire de dimensions réduites, conçu et produit avec une inclinaison du flux lumineux à 45°. Extrême facilité de montage garantie par le diffuseur satiné, à insérer par pression et par les aimants encastrés dans la partie postérieure du profil. Parfait pour loger et dissiper correctement des rubans LED, particulièrement indiqué pour l'éclairage et l'embellissement des éléments suspendus dans les cuisines et les salles de bains, de l'espace sous les meubles suspendus, des meubles, des armoires, des étagères et des vitrines.

ARTICLE TOUJOURS DISPONIBLE

Very small anodized aluminium angle profile, designed and produced with inclination of the luminous flux at 45°. Assembly is very simple thanks to the frosted cover and by magnets embedded in the rear part of the profile. This profile is ideal for heat dissipation for the LED strip and can illuminate kitchens, undercabinet, furniture, cabinets and shelves.

ALWAYS READY ON OUR STOCK



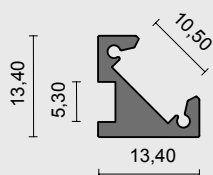
DIMENSIONS / DIMENSIONS	CODES DE BASE / BASE CODES	LONGUEUR / LENGTH	FINITIONS / FINISHINGS
-------------------------	----------------------------	-------------------	------------------------

SCALA 1:1

PA.VEGA.

1	1000 mm
2	2000 mm
3	3000 mm

1	Blanc mat RAL9003 / Matt white RAL9003
2	Noir mat RAL9005 / Matt black RAL9005
7	Argent anodisé / Anodized silver



SUR DEMANDE NOUS REALISONS DES COUPES INCLINÉES, SUR MESURE ETD'AUTRES FINITIONS
POSSIBILITY TO ORDER CUSTOM PROFILE SIZE, FINISHING AND TILTED CUTTING UPON REQUEST

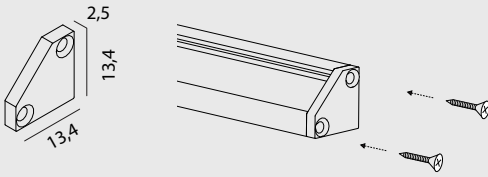
Exemple de codification: Profilé VEGA + Longueur 1000 mm + Finition Anodisé argent = Code : **PA.VEGA.17**
Example of codification: VEGA Profile + Length 1000mm + Finishing Anodized silver = Code: PA.VEGA.17

CODES DE BASE / BASE CODES

FINITIONS / FINISHINGS

SVG1.

- 7** Argent anodisé / Anodized silver
- 1** Blanc / White
- 2** Noir mat / Matt black



Embout latéral de fermeture, en aluminium.

Montage simple et rapide avec les vis M2,2 x 8 fournies.

Side cap of closure, made of aluminium.

Quick and easy assembly thanks to the screw M2,2 x 8 included.

CODES DE BASE / BASE CODES

PA.12PE41.1

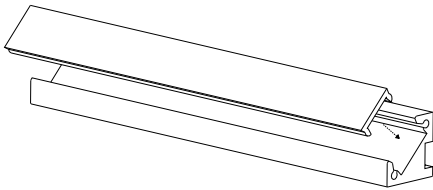
L=1000 mm

PA.12PE41.2

L=2000 mm

PA.12PE41.3

L=3000 mm



Diffuseur satiné à installer par pression.

Diffuseur facilement démontable pour l'entretien.

Satin diffuser installed with a slight pressure. Easy to remove for maintenance.

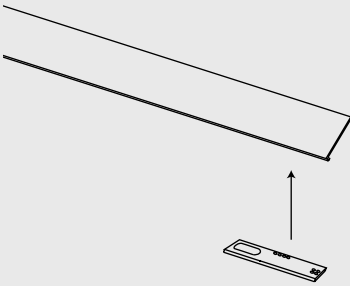
CODES DE BASE / BASE CODES

FINITIONS / FINISHINGS

TC22

Vin : 12Vcc - 24Vcc

Vout : 12Vcc3A- 24 Vcc 3A

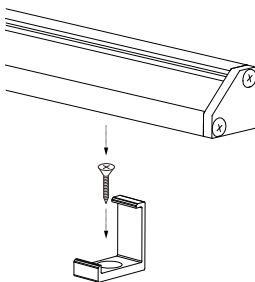


Dispositif électronique rectangulaire avec fonction ON/OFF grâce au système tactile TOUCH à effleurement. Une légère pression au niveau de la partie sensible de l'appareil permet d'allumer et d'éteindre la LED. À installer à l'intérieur du profilé au contact du diffuseur avec le ruban adhésif double face inclus (12 Vcc et 24 Vcc 3A max.).

Rectangular electronic device with ON/OFF function with the TOUCH system. You can turn the LED on and off with a slight touch at the sensitive part of the device. It has to be installed inside profile in contact with the diffuser using bio-adhesive included (12Vdc e 24Vdc 3A max.)

CODES DE BASE / BASE CODES

SVG2.8



Clip transparent avec vis M2,5x12 pour la fixation au plafond sur différents types de surfaces.

Transparent clip with screw M2,5x12 for lay-in fixing on various surfaces.

ZETA

PA.ZETA.

Profil en aluminium extrudé anodisé aux dimensions particulièrement réduites, conçu et fabriqué pour être installé sur des surfaces de faible épaisseur. Extrême facilité de montage garantie par le diffuseur satiné, à insérer par pression et par les supports latéraux. Accueille et dissipe correctement des rubans LED. Particulièrement indiqué pour l'éclairage et l'embellissement des éléments suspendus dans les cuisines et les salles de bains, de l'espace sous les meubles suspendus, des meubles, des armoires, des étagères et des vitrines.

Il peut également être monté sur du placoplâtre et au plafond.


ARTICLE TOUJOURS DISPONIBLE

Very small anodized aluminum profile, designed and produced to be installed on surfaces even with a minimum thickness.

Extreme versatility and adaptability guaranteed by the wide range of accessories that allows the composition of various combinations. This profile is ideal for heat dissipation of the LED strip it can illuminate kitchens, undercabinet, furniture, cabinets and shelves.

It can also be mounted on plasterboard or ceiling.

ALWAYS READY ON OUR STOCK



DIMENSIONS / DIMENSIONS

CODES DE BASE / BASE CODES

LONGUEUR / LENGTH

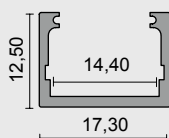
FINITIONS / FINISHINGS

ÉCHELLE 1:1

PA.ZETA.

- 1 1000 mm
- 2 2000 mm
- 3 3000 mm

- 1 Blanc mat RAL9003 / Matt white RAL9003
- 2 Noir mat RAL9005 / Matt black RAL9005
- 7 Argent anodisé / Anodized silver

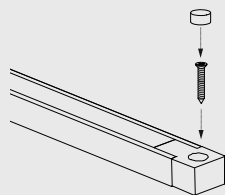
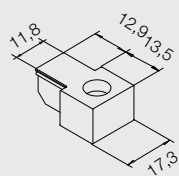


SUR DEMANDE NOUS REALISONS DES COUPES INCLINÉES, SUR MESURE ETD'AUTRES FINITIONS
POSSIBILITY TO ORDER CUSTOM PROFILE SIZE, FINISHING AND TILTED CUTTING UPON REQUEST

Exemple de codification: Profilé ZETA + Longueur 1000 mm + Finition Anodisé argent = Code : **PA.ZETA.17**

Example of codification: ZETA Profile + Length 1000mm + Finishing Anodized silver = Code: PA.ZETA.17

ACCESSOIRES BETA



CODES DE BASE / BASE CODES

FINITIONS / FINISHINGS

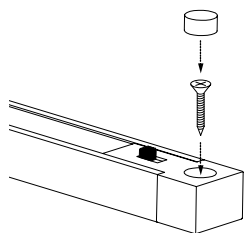
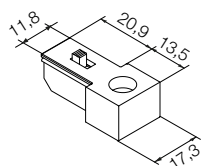
FONCTIONNALITÉ / FUNCTIONALITY

SZ01.

- 1 Blanc / White
- 2 Noir mat / Matt black
- 5 Gris / Grey
- 7 Aluminium brossé / Satin aluminum
- 8 Transparent / Transparent

C Fermeture

Support de fermeture latéral avec trou pour vis M3x20 et capsule de protection.
Closing side support with hole for screw M3x20 and cover cap.



CODES DE BASE / BASE CODES

FINITIONS / FINISHINGS

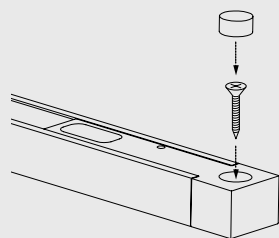
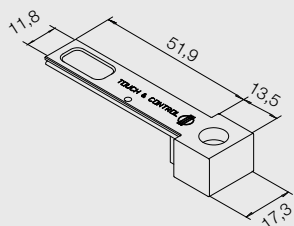
FONCTIONNALITÉ / FUNCTIONALITY

SZ01.

- 1 Blanc / White
- 2 Noir mat / Matt black
- 5 Gris / Grey
- 7 Aluminium brossé / Satin aluminum
- 8 Transparent / Transparent

I Fermeture ON/OFF

Support latéral de fermeture avec trou pour vis M3x20, capsule de protection et interrupteur ON/OFF.
Closing side support with hole for screw M3x20, cover cap and ON/OFF switch.



CODES DE BASE / BASE CODES

FINITIONS / FINISHINGS

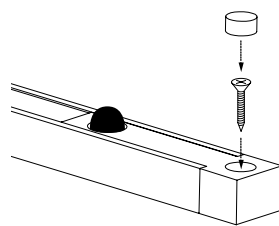
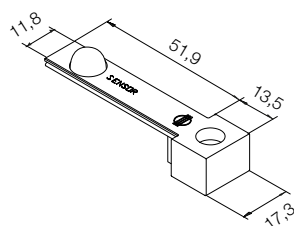
FONCTIONNALITÉ / FUNCTIONALITY

SZ01.

- 1 Blanc / White
- 2 Noir mat / Matt black
- 5 Gris / Grey
- 7 Aluminium brossé / Satin aluminum

T Fermeture à fixation
avec TOUCH

Support latéral de fermeture avec trou pour vis M3x20, capsule de protection et Touch ON/OFF.
Allumage et extinction de la LED par un simple effleurement. (12Vcc et 24Vcc - 4A max.)
Closing side support with hole for screw M3x20, cover cap and Touch ON/OFF switch.
You can turn on and off the LED with a light touch. (12Vdc e 24Vdc - 4A max.)



CODES DE BASE / BASE CODES

FINITIONS / FINISHINGS

FONCTIONNALITÉ / FUNCTIONALITY

SZ01.

- 1 Blanc / White
- 2 Noir mat / Matt black
- 5 Gris / Grey
- 7 Aluminium brossé / Satin aluminum

S Fermeture à fixation
avec SENSOR

Support latéral de fermeture avec trou pour vis, capsule de protection et Sensor ON/OFF.
Le système Sensor détecte la présence à travers le mouvement et allume la LED.
(12Vcc et 24Vcc - 4A max.) En l'absence de mouvement, la LED s'éteint.
The Sensor detects motion and turns on the LED. The LED will turn off after a preset time with no motion. (12Vdc e 24Vdc - 4A max.)

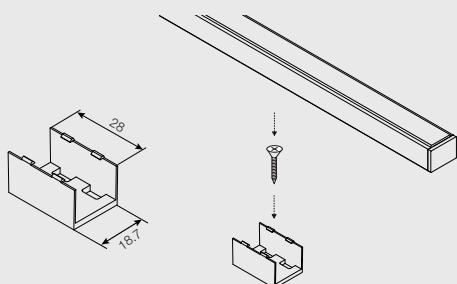
CODES DE BASE / BASE CODES

FINITIONS / FINISHINGS

SZ02.8

- 8 Transparent / Transparent

Clips de fixation au plafond pour le profilé ZETA, en polycarbonate transparent.
Pour la fixation sur toute surface. Fourni avec une vis M3x20. Montage du profilé par une légère pression.
Ceiling fixing clip for the ZETA profile, made of transparent polycarbonate.
Suitable for fixing on any surface. Supplied with M3x20 screw. Assembly of the profile by a slight pressure.



CODES DE BASE / BASE CODES


FINITIONS / FINISHINGS

FONCTIONNALITÉ / FUNCTIONALITY

SZ201.

- 1 Blanc / White
- 2 Noir mat / Matt black
- 5 Gris / Grey
- 7 Aluminium brossé / Satin aluminum
- 8 Transparent / Transparent

C Fermeture



Embout latéral de fermeture. Fabriqué en ABS ou en Polycarbonate.
Simple et compact pour ne pas perturber les lignes nettes du profil.
*Closing side support. Made of ABS or polycarbonate.
Simple and compact in order to not disturb the clean lines of the profile.*

CODES DE BASE / BASE CODES

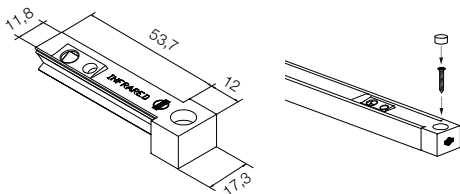
FINITIONS / FINISHINGS

FONCTIONNALITÉ / FUNCTIONALITY

SZ201.

- 1 Blanc / White
- 2 Noir mat / Matt black
- 5 Gris / Grey
- 7 Aluminium brossé / Satin aluminum

IR Fermeture à fixation avec infrarouge



Support latéral de fermeture avec trou pour vis M3x20, capsule de protection et capteur infrarouge on/off. Il est possible d'allumer et d'éteindre la LED moyennant un léger mouvement à une distance de 10 cm du support. (12Vcc e 24Vcc 4A max.)
*Closing side support with hole for screw M3x20, cover cap and infrared sensor on / off.
You can turn on and off the LED with a slight movement at a distance of 10 centimeters from the support. (12Vdc e 24Vdc 4A max.)*

CODES DE BASE / BASE CODES

PA.02NA12.1

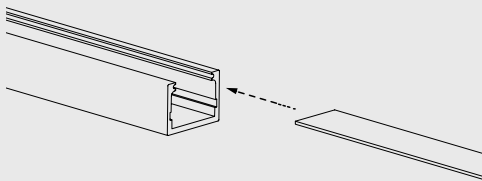
PA.02NA12.2

PA.02NA12.3

L=1000 mm

L=2000 mm

L=3000 mm



Diffuseur satiné à introduire sur des rainures à l'intérieur du profil.
Livré en bandes de différentes tailles.
*Satin diffuser to install by slide on inner slots to profile.
Available in different lengths up to 3m.*

CODES DE BASE / BASE CODES

PA.07PE81.1

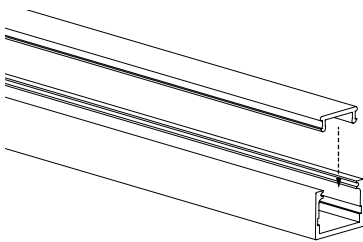
PA.07PE81.2

PA.07PE81.3

L=1000 mm

L=2000 mm

L=3000 mm



Diffuseur satiné à installer par pression.
Diffuseur facilement démontable pour l'entretien.
Satin diffuser installed with a slight pressure. Easy to remove for maintenance.

CODES DE BASE / BASE CODES

PA.07PE81.1T


PA.07PE81.2T

PA.07PE81.3T

L=1000 mm

L=2000 mm

L=3000 mm



Diffuseur transparent à installer par pression.
Diffuseur démontable pour l'entretien.
Satin diffuser installed with a slight pressure. Easy to remove for maintenance.



MILKY

PA.MILKY


Profil extrudé en polycarbonate opale de dimensions particulièrement réduites, conçu et fabriqué pour être encastré dans des surfaces de faible épaisseur. Extrême facilité de montage garantie par la languette en aluminium à insérer. Disponible dans différentes dimensions, il est parfait pour loger et dissiper correctement les rubans LED.

Particulièrement indiqué pour l'éclairage et l'embellissement des éléments suspendus dans les cuisines, de l'espace sous les meubles suspendus, des meubles, des armoires, des étagères et des vitrines.

ARTICLE TOUJOURS DISPONIBLE

Very small opal polycarbonate profile, designed and produced to be recessed on surfaces even with a minimum thickness. Extremely easy to assemble thanks to the insertion aluminum tab. This profile is ideal for heat dissipation for the LED strip and can illuminate kitchens, undercabinet, furniture, cabinets and shelves.

ALWAYS READY ON OUR STOCK

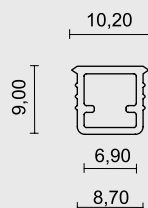


DIMENSIONS / DIMENSIONS

CODES DE BASE / BASE CODES

LONGUEUR / LENGTH

SCALA 1:1



PA.MILKY

- 1** 1000 mm
- 2** 2000 mm
- 3** 3000 mm

SUR DEMANDE NOUS REALISONS DES COUPES INCLINÉES, SUR MESURE ET D'AUTRES FINITIONS
POSSIBILITY TO ORDER CUSTOM PROFILE SIZE, FINISHING AND TILTED CUTTING UPON REQUEST

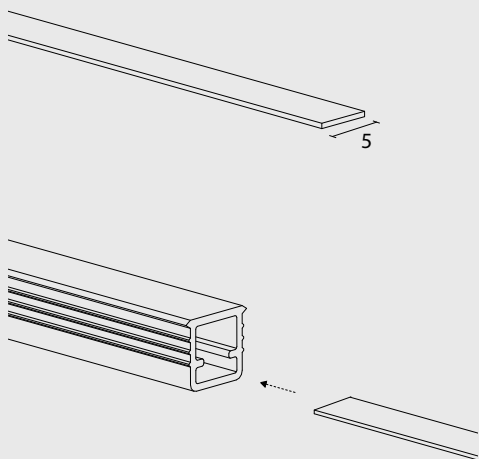
Exemple de codification: Profilés MILKY + Longueur 1000 mm = Code : **PA.MILKY.1**

Example of codification: MILKY Profile + Length 1000mm = Code: PA.MILKY.1

CODES DE BASE / BASE CODES

LAM.1

L=1000 mm



Dissipateur aluminium à insérer dans le profil.

Il est possible de placer le ruban LED sur cette dernière, qui garantit une bonne dissipation et un montage rapide et facile.

Aluminium strip to install by slide, is possible to place strip led on it, so to have a correct dissipation and an easy end fast installation.

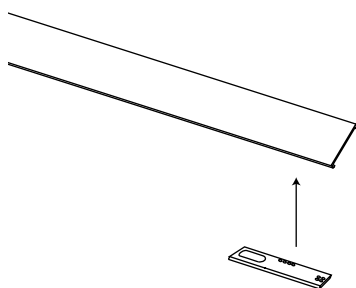
CODES DE BASE / BASE CODES

FINITIONS / FINISHINGS

TC22

Vin : 12Vcc - 24Vcc

Vout : 12Vcc3A- 24 Vcc 3A



Dispositif électronique rectangulaire avec fonction ON/OFF grâce au système tactile TOUCH à effleurement. Une légère pression au niveau de la partie sensible de l'appareil permet d'allumer et d'éteindre la LED. À installer à l'intérieur du profilé au contact du diffuseur avec le ruban adhésif double face inclus (12Vcc e 24Vcc 3A max)

Rectangular electronic device with ON/OFF function with the TOUCH system. You can turn the LED on and off with a slight touch at the sensitive part of the device. It has to be installed inside profile in contact with the diffuser using bio-adhesive included (12Vdc e 24Vdc 3A max.)

